

3^η και 4^η Υγειονομική Περιφέρεια

Μερικά (προσωρινά) συμπεράσματα

Στις Υγειονομικές Περιφέρειες Μακεδονίας και Μακεδονίας-Θράκης εντοπίζονται ορισμένα κρίσιμα σημεία μη αποδοτικής λειτουργίας και μικρής ανταπόκρισης στις προσδοκίες και τις προτιμήσεις των χρηστών.

Ειδικότερα,

(α) **μεγάλη ροή ασθενών** από το σύνολο των νομών προς Θεσσαλονίκη κυρίως και σε μικρότερο βαθμό στην Αλεξανδρούπολη και τα Γιάννενα

(β) **χαμηλή τεχνική αποδοτικότητα** στα νομαρχιακά νοσοκομεία καθώς επίσης και μικρή κάλυψη κλινών παρά τη σχετική επάρκεια πόρων (με εξαίρεση το νοσηλευτικό προσωπικό)



3^η και 4^η Υγειονομική Περιφέρεια

Μερικά (προσωρινά) συμπεράσματα

Τα φαινόμενα αυτά οφείλονται στη **μονοπωλιακή επικυριαρχία της πλευρά της προσφοράς** η οποία εκδηλώνεται με δυο διαφορετικούς τρόπους.

Τα τριτοβάθμια πανεπιστημιακά νοσοκομεία (ΑΧΕΠΑ, Ιπποκράτειο, ΠΓΝ Παπαγεωργίου και ΠΠΓΝ Αλεξανδρούπολης) με βάση ελεύθερη επιλογή των χρηστών και εξαιτίας της **υψηλής “ελκυστικότητα”** (πανεπιστημιακές κλινικές και βιοϊατρική τεχνολογία) δέχονται αυξημένη ζήτηση από το σύνολο των δύο περιφερειών η οποία επιφέρει **αύξηση του κόστους του χρόνου και του χρήματος** για τους πολίτες.

3^η και 4^η Υγειονομική Περιφέρεια

Μερικά (προσωρινά) συμπεράσματα

Μερικά από τα τριτοβάθμια νοσοκομεία παρά την επάρκεια πόρων εμφανίζουν **μέτρια αποδοτικότητα** η οποία οφείλεται σε φθινουσες αποδόσεις ή στη μη αποτελεσματική διοίκηση ή σε συνδυασμό αυτών.

Τα νομαρχιακά νοσοκομεία των δύο περιφερειών αν και γενικά έχουν επάρκεια πόρων, με εξαίρεση την Καβάλα και τις Σέρρες, εμφανίζουν **χαμηλή αποδοτικότητα** η οποία οφείλεται κυρίως στη **μη βέλτιστη χρήση των πόρων** και στην **απουσία κινήτρων** αναζήτησης μεθόδων βελτίωσης της αποδοτικότητας και της αποτελεσματικότητας.



3^η και 4^η Υγειονομική Περιφέρεια

Μερικά (προσωρινά) συμπεράσματα

Οι διαπιστώσεις αυτές προσανατολίζουν προς την κατεύθυνση **ανακατανομής των υγειονομικών πόρων** με σταθερή συνολική ποσότητα για την επίτευξη της αποδοτικότητας.

Προς τούτο (και δεδομένης της υψηλής ζήτησης στα τριτοβάθμια νοσοκομεία) η επίτευξη της επιθυμητής ισορροπίας ωθεί στην κατεύθυνση συγκρότησης **“αντίπαλων”** νοσοκομείων υψηλού κύρους (εντός του πολεοδομικού συγκροτήματος της Θεσσαλονίκης και ενδεχομένως της σταδιακής εξέλιξης των νοσοκομείων Κοζάνης-Πτολεμαΐδας και Καβάλας) ώστε να επιτευχθεί το **“άριστο μέγεθος”** και η επιστροφή σε **οικονομίες κλίμακας, φάσματος, αύξουσας οριακής αποδοτικότητας** και **μείωσης των μονοπωλιακών τάσεων.**



3^η ΥΠΕ Μακεδονίας

Το ΓΝ Γρεβενών παρά τη σχετική επάρκεια πόρων είναι αναγκαίο να αναπτύξει τις δραστηριότητές του με τη συγκρότηση **Μονάδας Διαγνωστικής Τεχνολογίας, Μονάδας Επειγόντων Περιστατικών και Μονάδας Ημερήσιας Νοσηλείας.**

Είναι χρήσιμο να εξετασθεί η εξέλιξή του σε **Ανοικτό Νοσοκομείο (Open Hospital).**



Ν ΓΕΝΙΚΟ ΝΟΣΟΚΟΜΕΙΟ ΓΡΕΒΕΝΩΝ

3^η ΥΠΕ Μακεδονίας

Το ΓΝ Καστοριάς έχει σχετική επάρκεια πόρων και υψηλή επίδοση αλλά είναι αναγκαίο να αναπτύξει τις δραστηριότητές του με τη συγκρότηση **Μονάδας Διαγνωστικής Τεχνολογίας**, **Μονάδας Επειγόντων Περιστατικών** και **Μονάδας Ημερήσιας Νοσηλείας**. Είναι χρήσιμο να εξετασθεί η εξέλιξή του σε **Ανοικτό Νοσοκομείο (Open Hospital)**.



ΓΕΝΙΚΟ ΝΟΣΟΚΟΜΕΙΟ ΚΑΣΤΟΡΙΑΣ

3^η ΥΠΕ Μακεδονίας

Το ΓΝ Φλώρινας έχει σχετική επάρκεια πόρων και υψηλή επίδοση αλλά είναι αναγκαίο να αναπτύξει τις δραστηριότητές του με τη συγκρότηση **Μονάδας Διαγνωστικής Τεχνολογίας**, **Μονάδας Επειγόντων Περιστατικών** και **Μονάδας Ημερήσιας Νοσηλείας**.

Είναι χρήσιμο να εξετασθεί η εξέλιξή του σε **Ανοιχτό Νοσοκομείο (Open Hospital)**.



ΓΕΝΙΚΟ ΝΟΣΟΚΟΜΕΙΟ ΦΛΩΡΙΝΑΣ ΕΛΕΝΗ Θ. ΔΗΜΗΤΡΙΟΥ
Φλώρινα

The map shows the Florina region with several concentric red circles centered on the General Hospital. The innermost circle is the smallest, followed by a medium-sized circle, and then a large outer circle. The text 'ΓΕΝΙΚΟ ΝΟΣΟΚΟΜΕΙΟ ΦΛΩΡΙΝΑΣ ΕΛΕΝΗ Θ. ΔΗΜΗΤΡΙΟΥ' and 'Φλώρινα' is placed at the center of these circles. Various towns and locations are labeled on the map, including Kato Kileives, Ano Kileives, Pappagadonia, Heta, Tripotamos, Paliastira, Arrenokori, Station, Mesonisi, Stara, Agios Barthelemy, Asprokarvi, Kalkiki, Trochopoulos, Atrapos, Ydrooussa, Florina, Korifi, and Trikouva.

3^η ΥΠΕ Μακεδονίας

Το ΓΝ Έδεσσας και το ΓΝ Γιαννιτών συγκροτούνται ως Hospital Trust καθώς έχουν σχετική επάρκεια πόρων και σημαντικά περιθώρια βελτίωσης και επέκτασης της δραστηριότητάς του. Είναι αναγκαίο να εξετασθεί η ανάπτυξη **Μονάδας Διαγνωστικής Τεχνολογίας**, **Μονάδας Επειγόντων Περιστατικών** και **Μονάδας Ημερήσιας Νοσηλείας**.

Είναι χρήσιμο να εξετασθεί επίσης η εξέλιξή τους σε **Ανοικτό Νοσοκομείο (Open Hospital)**.

ΓΝ ΓΕΝΙΚΟ ΝΟΣΟΚΟΜΕΙΟ ΕΔΕΣΣΑΣ

ΓΝ ΓΕΝΙΚΟ ΝΟΣΟΚΟΜΕΙΟ ΓΙΑΝΝΙΤΩΝ

3^η ΥΠΕ Μακεδονίας



N ΓΕΝΙΚΟ ΝΟΣΟΚΟΜΕΙΟ ΠΤΟΛΕΜΑΙΔΑΣ ΜΠΟΔΟΣΑΚΕΙΟ

Το ΓΝ Κοζάνης και το ΓΝ Πτολεμαΐδας συγκροτούνται ως **Hospital Trust** καθώς έχουν σχετική επάρκεια πόρων και σημαντικά περιθώρια βελτίωσης και επέκτασης της δραστηριότητάς του. Είναι αναγκαίο να εξετασθεί η ανάπτυξη **Μονάδας Διαγνωστικής Τεχνολογίας**, **Μονάδας Επειγόντων Περιστατικών** και **Μονάδας Ημερήσιας Νοσηλείας**.

Είναι χρήσιμο να εξετασθεί η σταδιακή εξέλιξή τους σε **Τριτοβάθμιο Νοσοκομείο Αναφοράς, Εκπαίδευσης και Έρευνας** ως “αντιπαλο” νοσοκομείο του Κεντρικού Άξονα Θεσσαλονίκης ο οποίος υποδέχεται μεγάλη ροή ασθενών από την ευρύτερη περιοχή.

Προτείνεται, επίσης, η σύνδεσή τους με μία Σχολή Επιστημών της Υγείας (κατά προτίμηση Νοσηλευτική) ή η ενσωμάτωση Παραρτημάτων Πανεπιστημιακών Κλινικών.

N ΓΕΝΙΚΟ ΝΟΣΟΚΟΜΕΙΟ ΚΟΖΑΝΗΣ ΜΑΜΑΤΣΕΙΟ

3^η ΥΠΕ Μακεδονίας



ΓΕΝΙΚΟ ΝΟΣΟΚΟΜΕΙΟ ΝΑΟΥΣΑΣ

Το ΓΝ Νάουσας και το ΓΝ Βέροιας συγκροτούνται ως **Hospital Trust** καθώς έχουν σχετική επάρκεια πόρων και σημαντικά περιθώρια βελτίωσης και επέκτασης της δραστηριότητάς του. Είναι αναγκαίο να εξετασθεί η ανάπτυξη **Μονάδας Διαγνωστικής Τεχνολογίας**, **Μονάδας Επειγόντων Περιστατικών** και **Μονάδας Ημερήσιας Νοσηλείας**.

Είναι χρήσιμο να εξετασθεί επίσης η εξέλιξή τους σε **Ανοικτό Νοσοκομείο (Open Hospital)**.

3^η ΥΠΕ Μακεδονίας

Το ΓΝ Κατερίνης έχει σχετική επάρκεια πόρων και υψηλή επίδοση αλλά είναι αναγκαίο να αναπτύξει τις δραστηριότητές του με τη συγκρότηση **Μονάδας Διαγνωστικής Τεχνολογίας**, **Μονάδας Επειγόντων Περιστατικών** και **Μονάδας Ημερήσιας Νοσηλείας**.

Είναι χρήσιμο να εξετασθεί επίσης η εξέλιξή του σε **Ανοικτό Νοσοκομείο (Open Hospital)**.



The map shows the city of Katerini with two hospitals marked. The General Hospital (Γενικό Νοσοκομείο Κατερίνης) is located in the center, and the Psychiatric Hospital (Ψυχιατρικό Νοσοκομείο Πέτρας Ολύμπου) is located to the east. A line connects the two hospitals, indicating their integration. The map also shows major roads and surrounding areas like Proseflio, Anapafsas, and Peristasi.

ΓΕΝΙΚΟ ΝΟΣΟΚΟΜΕΙΟ ΚΑΤΕΡΙΝΗΣ
ΨΥΧΙΑΤΡΙΚΟ ΝΟΣΟΚΟΜΕΙΟ ΠΕΤΡΑΣ ΟΛΥΜΠΟΥ

Το **Ψυχιατρικό Νοσοκομείο Πέτρας Ολύμπου** εξελίσσεται σε **Μονάδα Διαχείρισης Ψυχικών Νοσημάτων** και ενσωματώνεται ως Τομέας Ψυχιατρικής στο ΓΝ Κατερίνης.

3^η ΥΠΕ Μακεδονίας (Βορειοδυτικός Άξονας Θεσσαλονίκης)

Το ΠΓΝ Γ. Παπανικολάου ανασυγκροτείται ως **Νοσοκομείο Αναφοράς και Εκπαίδευσης** με εσωτερική αναδιάταξη (εμφανίζει αντιοικονομίες κλίμακος και φάσματος και φθίνουσες αποδόσεις), σταδιακή μείωση κλινών (15-20%) και ανάπτυξη **Μονάδας Επειγόντων Περιστατικών** και **Μονάδας Ημερήσιας Νοσηλείας**



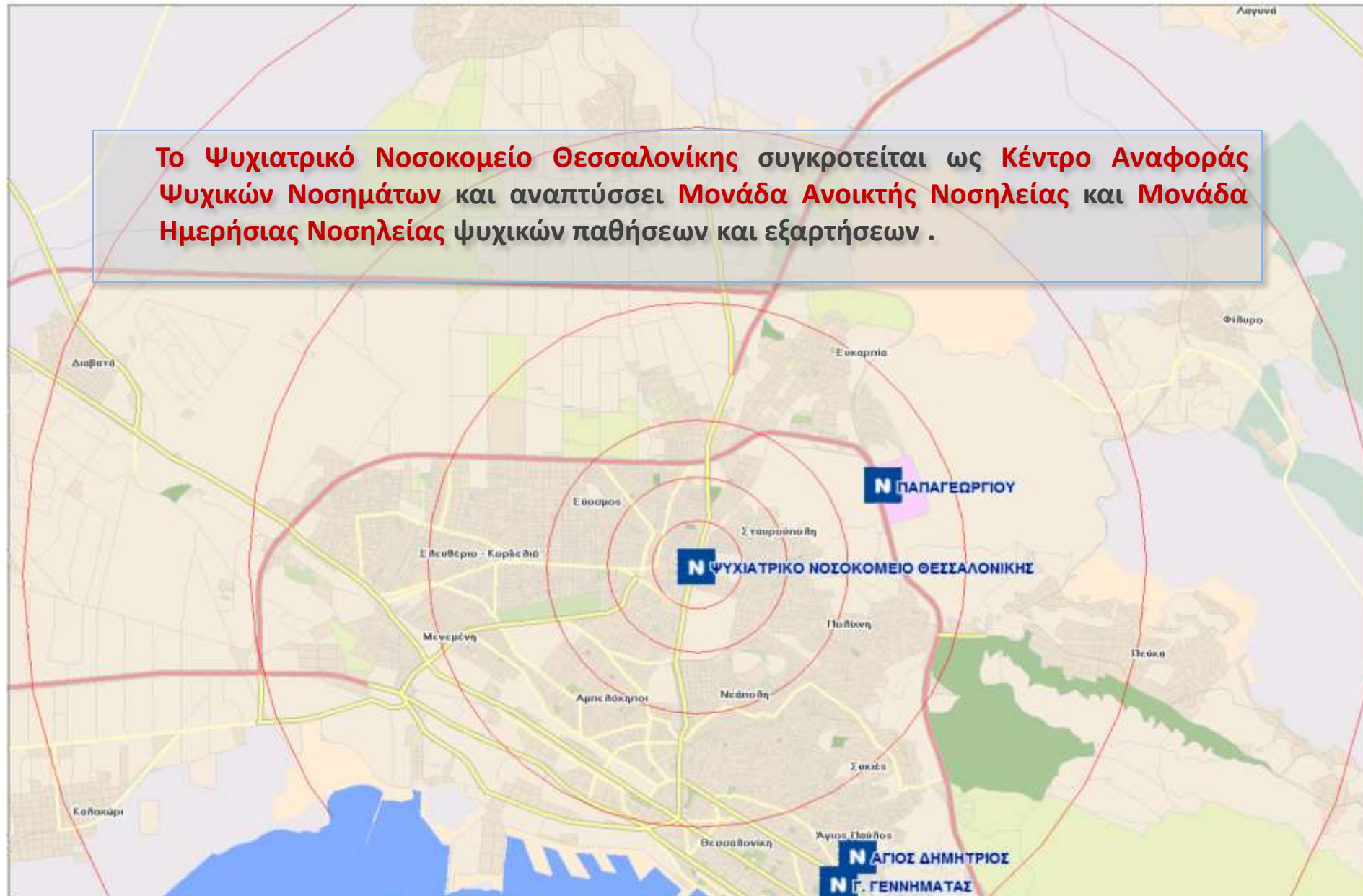
3^η ΥΠΕ Μακεδονίας (Βορειοδυτικός Άξονας Θεσσαλονίκης)

Το ΠΓΝ Παπαγεωργίου συγκροτείται ως Κέντρο Αναφοράς, Έρευνας και Εκπαίδευσης και αναπτύσσει Μονάδα Επειγόντων Περιστατικών και Μονάδα Ημερήσιας Νοσηλείας

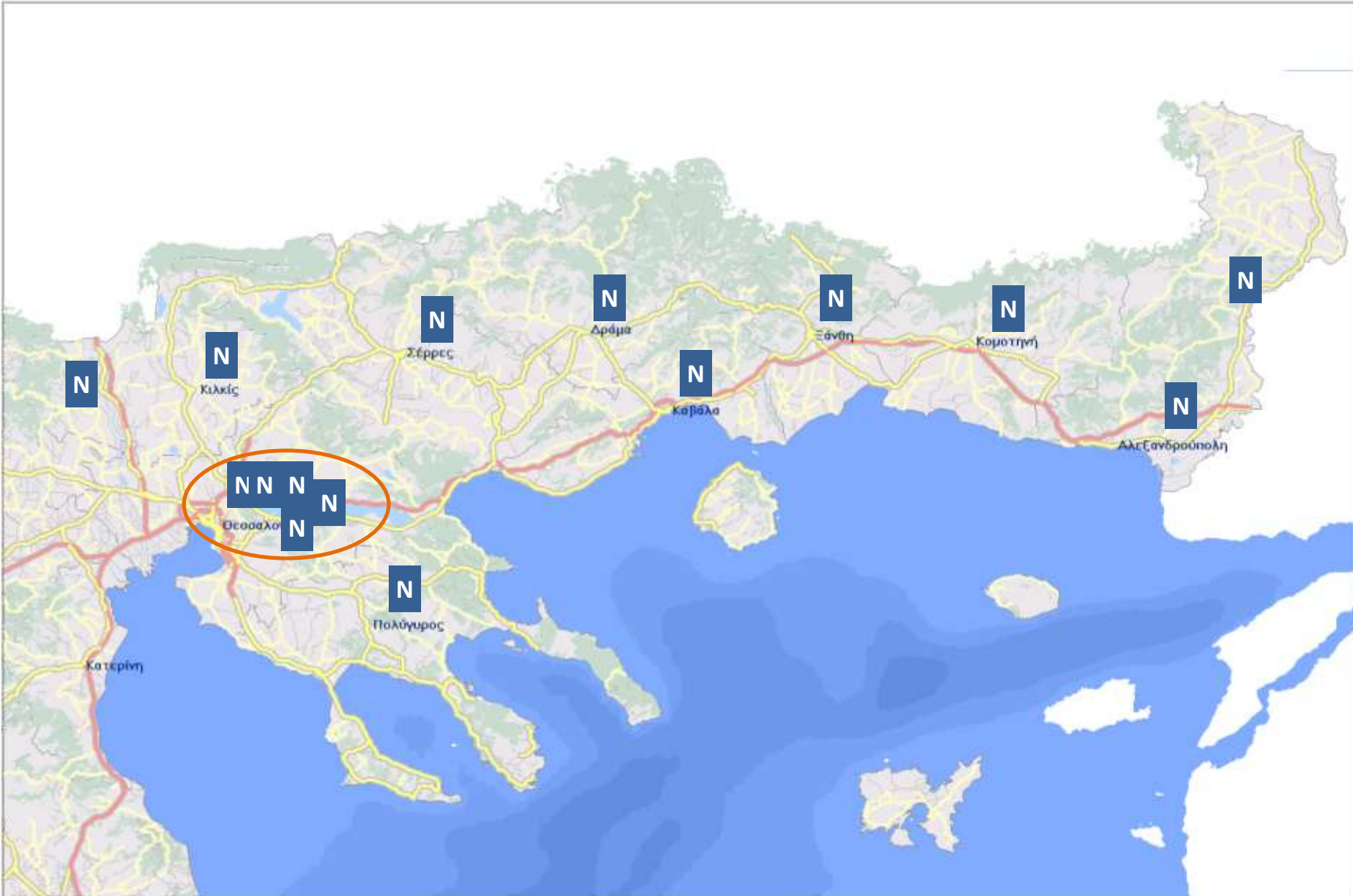


3^η ΥΠΕ Μακεδονίας (Δυτικός Άξονας Θεσσαλονίκης)

Το Ψυχιατρικό Νοσοκομείο Θεσσαλονίκης συγκροτείται ως Κέντρο Αναφοράς Ψυχικών Νοσημάτων και αναπτύσσει Μονάδα Ανοικτής Νοσηλείας και Μονάδα Ημερήσιας Νοσηλείας ψυχικών παθήσεων και εξαρτήσεων .



4^η ΥΠΕ Μακεδονίας-Θράκης



Δείκτες Ανάγκης, Ζήτησης, Προσφοράς 4^{ης} ΥΠΕ *

ΚΑΤΗΓΟΡΙΑ ΔΕΙΚΤΩΝ	ΔΕΙΚΤΕΣ	4 ^η ΥΠΕ
Δείκτες Ανάγκης	Πληθυσμός	1.550.139
	SMR γενική θνησιμότητα	106,02
	Αυτοεκτίμηση επιπέδου υγείας	74,26
Δείκτες Ζήτησης-Χρησιμοποίησης	Ροή ασθενών	12,4%
	Εξελθόντες ασθενείς (σύνολο κατηγοριών νοσημάτων)	200,08
	Επισκέψεις κατά κεφαλή	8,42
Δείκτες Προσφοράς	Κλίνες / 1000 κάτοικοι	2,83
	Ιατροί / 1000 κάτοικοι *	1,91
	Νοσηλευτές/1000 κάτοικοι	3,28
	Λοιπό προσωπικό/1000 κάτοικοι	2,15
	Συνολικό προσωπικό/1000 κάτοικοι	7,35
	Σύνολο ιατρών/ 1000 κάτοικοι	8,01
	Εξωνοσοκομειακοί ιατροί/ 1000 κάτοικοι	5,86
	Νοσοκομειακοί ιατροί/1000 κάτοικοι	2,14

*δεν συμπεριλαμβάνονται ιατροί οι οποίοι δραστηριοποιούνται σε νοσηλευτικά ιδρύματα ειδικών νοσημάτων καθώς και στα θεραπευτήρια του ΙΚΑ

Δείκτες Επίδοσης 4^{ης} ΥΠΕ

ΚΑΤΗΓΟΡΙΑ ΔΕΙΚΤΩΝ	ΔΕΙΚΤΕΣ		4η ΥΠΕ			
Δείκτες Επίδοσης	Μέση διάρκεια νοσηλείας*		3,77			
	Ποσοστό κάλυψης κλινών*		61,7			
	Ρυθμός εισροής*		59,8			
	Διάστημα εναλλαγής*		2,3			
	DEA		Τριτοβάθμια Νοσοκομεία	Δευτεροβάθμια Νοσοκομεία	Νοσοκομεία-Κέντρα Υγείας	
	2009	Τεχνική αποδοτικότητα (TE)		86	70	93
		Καθαρά τεχνική αποδοτικότητα (PTE)		90	84	100
		Αποδοτικότητα κλίμακος (SE)		95	84	93
	2010	Τεχνική αποδοτικότητα (TE)		84	74	90
		Καθαρά τεχνική αποδοτικότητα (PTE)		89	81	91
		Αποδοτικότητα κλίμακος (SE)		93	93	100
	Ιατροί/ κλίνη *		0,68			
	Νοσηλευτές/κλίνη *		1,16			
	Λοιπό προσωπικό/κλίνη *		0,76			
	Συνολικό προσωπικό/κλίνη *		2,60			
Αριθμός νοσοκομείων		16				

*Δεν συμπεριλαμβάνονται τα νοσοκομεία ειδικών παθήσεων

Δείκτες επίδοσης

Υγειονομική Περιφέρεια	Νομός	Δήμος (Καλλικράτης)	Νοσοκομείο	Βαθμός νοσοκομείου	Μέση διάρκεια νοσηλείας	Ποσοστό κάλυψης	Τεχνική Αποδοτικότητα (ΤΕ) (DEA) 2009	Τεχνική Αποδοτικότητα (ΤΕ) Α' εξάμηνο 2010
ΜΑΚΕΔΟΝΙΑΣ - ΘΡΑΚΗΣ	ΣΕΡΡΕΣ	Σέρρες	ΓΕΝΙΚΟ ΝΟΣΟΚΟΜΕΙΟ ΣΕΡΡΩΝ ΓΡΗΓΟΡΙΟΥ	2	6,91	60,5	75	83
	ΚΙΛΚΙΣ	Παιονία	ΓΕΝΙΚΟ ΝΟΣΟΚΟΜΕΙΟ - ΚΕΝΤΡΟ ΥΓΕΙΑΣ ΓΟΥΜΕΝΙΣΣΑΣ	1	5,08	52,5	93	90
	ΘΕΣΣΑΛΟΝΙΚΗ	Θεσσαλονίκη	ΓΕΝΙΚΟ ΝΟΣΟΚΟΜΕΙΟ ΘΕΣΣΑΛΟΝΙΚΗΣ ΙΠΠΟΚΡΑΤΕΙΟ	3	4,38	60,6	73	76
	ΕΒΡΟΣ	Αλεξανδρούπολη	ΠΑΝΕΠΙΣΤΗΜΙΑΚΟ ΓΕΝΙΚΟ ΝΟΣΟΚΟΜΕΙΟ ΑΛΕΞΑΝΔΡΟΥΠΟΛΗΣ	3	4,18	74,8	80	73
	ΡΟΔΟΠΗ	Κομοτηνή	ΓΕΝΙΚΟ ΝΟΣΟΚΟΜΕΙΟ ΚΟΜΟΤΗΝΗΣ ΣΙΣΜΑΝΟΓΛΕΙΟ	2	3,79	53,2	77	75
	ΘΕΣΣΑΛΟΝΙΚΗ	Θεσσαλονίκη	ΓΕΝΙΚΟ ΝΟΣΟΚΟΜΕΙΟ Γ. ΓΕΝΝΗΜΑΤΑΣ ΘΕΣ/ΝΙΚΗΣ	2	3,65	47,3	44	59
	ΕΒΡΟΣ	Διδυμότειχο	ΓΕΝΙΚΟ ΝΟΣΟΚΟΜΕΙΟ ΔΙΔΥΜΟΤΕΙΧΟΥ	2	3,45	84,3	100	100
	ΚΙΛΚΙΣ	Κιλκίς	ΓΕΝΙΚΟ ΝΟΣΟΚΟΜΕΙΟ ΚΙΛΚΙΣ	2	3,45	46,3	79	72
	ΔΡΑΜΑ	Δράμα	ΓΕΝΙΚΟ ΝΟΣΟΚΟΜΕΙΟ ΔΡΑΜΑΣ	2	3,44	60,1	73	80
	ΚΑΒΑΛΑ	Καβάλα	ΓΕΝΙΚΟ ΝΟΣΟΚΟΜΕΙΟ ΚΑΒΑΛΑΣ	2	3,28	62,2	49	61
	ΘΕΣΣΑΛΟΝΙΚΗ	Θεσσαλονίκη	ΓΕΝΙΚΟ ΝΟΣΟΚΟΜΕΙΟ ΑΧΕΠΑ	3	3,22	73,1	96	86
	ΧΑΛΚΙΔΙΚΗ	Πολύγυρος	ΓΕΝΙΚΟ ΝΟΣΟΚΟΜΕΙΟ ΧΑΛΚΙΔΙΚΗΣ ΠΟΛΥΓΥΡΟΣ	2	3,22	55,6	61	70
	ΘΕΣΣΑΛΟΝΙΚΗ	Θεσσαλονίκη	ΓΕΝΙΚΟ ΝΟΣΟΚΟΜΕΙΟ ΘΕΣΣΑΛΟΝΙΚΗΣ Ο ΑΓΙΟΣ ΔΗΜΗΤΡΙΟΣ	2	2,84	57,7	55	70
	ΞΑΝΘΗ	Ξάνθη	ΓΕΝΙΚΟ ΝΟΣΟΚΟΜΕΙΟ ΞΑΝΘΗΣ	2	2,78	57,9	71	79
	ΘΕΣΣΑΛΟΝΙΚΗ	Καλαμαριά	ΓΕΝΙΚΟ ΝΟΣΟΚΟΜΕΙΟ ΘΕΣΣΑΛΟΝΙΚΗΣ ΑΓΙΟΣ ΠΑΥΛΟΣ	2				50

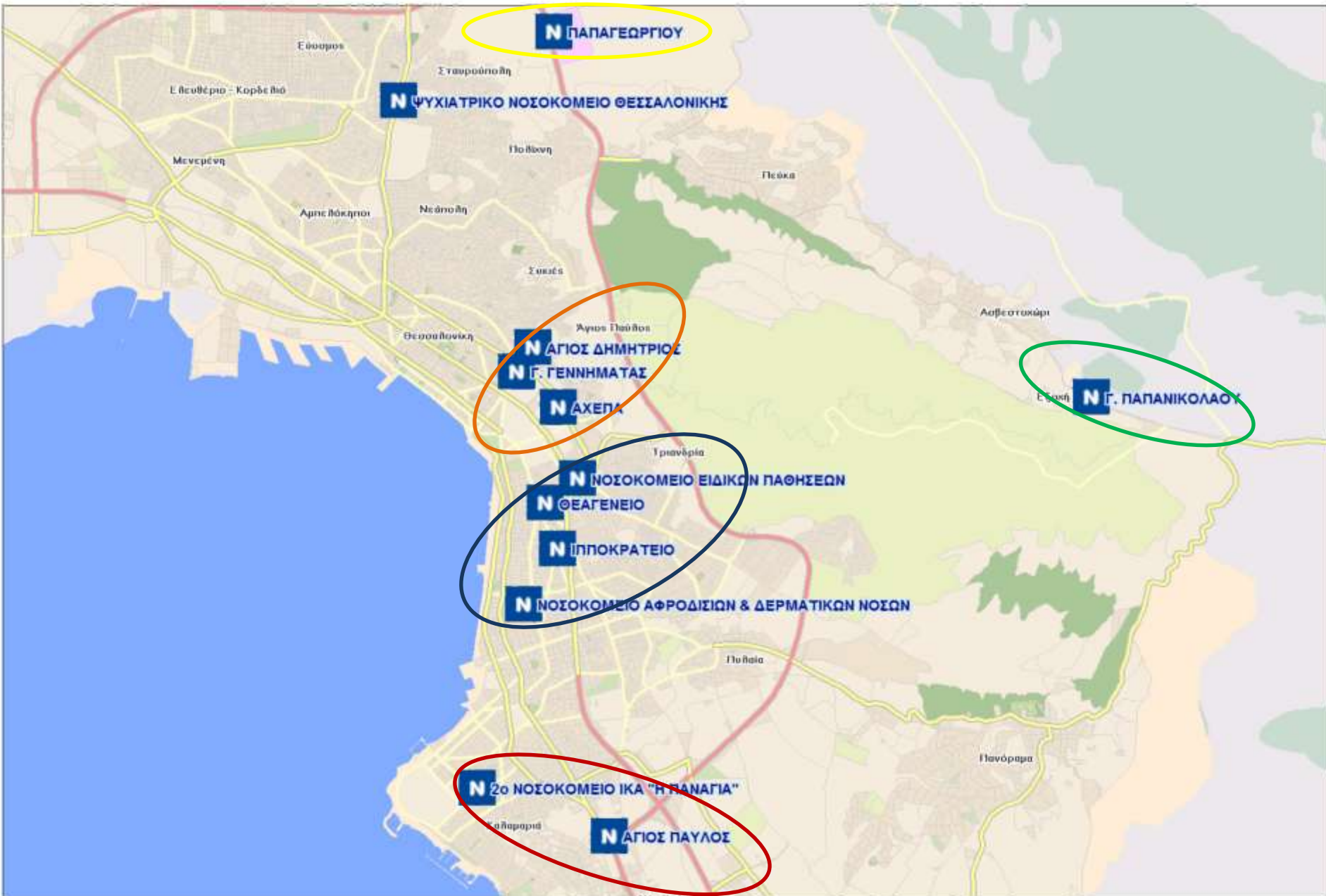
Δείκτες επίδοσης

Υγειονομική Περιφέρεια	Νομός	Δήμος (Καλλικράτης)	Νοσοκομείο	Βαθμός νοσοκομείου	Μέση διάρκεια νοσηλείας	Ποσοστό κάλυψης	Τεχνική Αποδοτικότητα (ΤΕ) (DEA) 2009	Τεχνική Αποδοτικότητα (ΤΕ) Α' εξάμηνο 2010
ΜΑΚΕΔΟΝΙΑΣ - ΘΡΑΚΗΣ	ΕΒΡΟΣ	Διδυμότειχο	ΓΕΝΙΚΟ ΝΟΣΟΚΟΜΕΙΟ ΔΙΔΥΜΟΤΕΙΧΟΥ	2	3,45	84,3	100	100
	ΕΒΡΟΣ	Αλεξανδρούπολη	ΠΑΝΕΠΙΣΤΗΜΙΑΚΟ ΓΕΝΙΚΟ ΝΟΣΟΚΟΜΕΙΟ ΑΛΕΞΑΝΔΡΟΥΠΟΛΗΣ	3	4,18	74,8	80	73
	ΘΕΣΣΑΛΟΝΙΚΗ	Θεσσαλονίκη	ΓΕΝΙΚΟ ΝΟΣΟΚΟΜΕΙΟ ΑΧΕΠΑ	3	3,22	73,1	96	86
	ΚΑΒΑΛΑ	Καβάλα	ΓΕΝΙΚΟ ΝΟΣΟΚΟΜΕΙΟ ΚΑΒΑΛΑΣ	2	3,28	62,2	49	61
	ΘΕΣΣΑΛΟΝΙΚΗ	Θεσσαλονίκη	ΓΕΝΙΚΟ ΝΟΣΟΚΟΜΕΙΟ ΘΕΣΣΑΛΟΝΙΚΗΣ ΙΠΠΟΚΡΑΤΕΙΟ	3	4,38	60,6	73	76
	ΣΕΡΡΕΣ	Σέρρες	ΓΕΝΙΚΟ ΝΟΣΟΚΟΜΕΙΟ ΣΕΡΡΩΝ ΓΡΗΓΟΡΙΟΥ	2	6,91	60,5	75	83
	ΔΡΑΜΑ	Δράμα	ΓΕΝΙΚΟ ΝΟΣΟΚΟΜΕΙΟ ΔΡΑΜΑΣ	2	3,44	60,1	73	80
	ΞΑΝΘΗ	Ξάνθη	ΓΕΝΙΚΟ ΝΟΣΟΚΟΜΕΙΟ ΞΑΝΘΗΣ	2	2,78	57,9	71	79
	ΘΕΣΣΑΛΟΝΙΚΗ	Θεσσαλονίκη	ΓΕΝΙΚΟ ΝΟΣΟΚΟΜΕΙΟ ΘΕΣΣΑΛΟΝΙΚΗΣ Ο ΑΓΙΟΣ ΔΗΜΗΤΡΙΟΣ	2	2,84	57,7	55	70
	ΧΑΛΚΙΔΙΚΗ	Πολύγυρος	ΓΕΝΙΚΟ ΝΟΣΟΚΟΜΕΙΟ ΧΑΛΚΙΔΙΚΗΣ ΠΟΛΥΓΥΡΟΣ	2	3,22	55,6	61	70
	ΡΟΔΟΠΗ	Κομοτηνή	ΓΕΝΙΚΟ ΝΟΣΟΚΟΜΕΙΟ ΚΟΜΟΤΗΝΗΣ ΣΙΣΜΑΝΟΓΛΕΙΟ	2	3,79	53,2	77	75
	ΚΙΛΚΙΣ	Παιονία	ΓΕΝΙΚΟ ΝΟΣΟΚΟΜΕΙΟ - ΚΕΝΤΡΟ ΥΓΕΙΑΣ ΓΟΥΜΕΝΙΣΣΑΣ	1	5,08	52,5	93	90
	ΘΕΣΣΑΛΟΝΙΚΗ	Θεσσαλονίκη	ΓΕΝΙΚΟ ΝΟΣΟΚΟΜΕΙΟ Γ. ΓΕΝΝΗΜΑΤΑΣ ΘΕΣ/ΝΙΚΗΣ	2	3,65	47,3	44	59
	ΚΙΛΚΙΣ	Κιλκίς	ΓΕΝΙΚΟ ΝΟΣΟΚΟΜΕΙΟ ΚΙΛΚΙΣ	2	3,45	46,3	79	72
	ΘΕΣΣΑΛΟΝΙΚΗ	Καλαμαριά	ΓΕΝΙΚΟ ΝΟΣΟΚΟΜΕΙΟ ΘΕΣΣΑΛΟΝΙΚΗΣ ΑΓΙΟΣ ΠΑΥΛΟΣ	2				50

Δείκτες επίδοσης

Υγειονομική Περιφέρεια	Νομός	Δήμος (Καλλικράτης)	Νοσοκομείο	Βαθμός νοσοκομείου	Μέση διάρκεια νοσηλείας	Ποσοστό κάλυψης	Τεχνική Αποδοτικότητα (ΤΕ) (DEA) 2009	Τεχνική Αποδοτικότητα (ΤΕ) Α' εξάμηνο 2010
ΜΑΚΕΔΟΝΙΑΣ - ΘΡΑΚΗΣ	ΕΒΡΟΣ	Διδυμότειχο	ΓΕΝΙΚΟ ΝΟΣΟΚΟΜΕΙΟ ΔΙΔΥΜΟΤΕΙΧΟΥ	2	3,45	84,3	100	100
	ΚΙΛΚΙΣ	Παιονία	ΓΕΝΙΚΟ ΝΟΣΟΚΟΜΕΙΟ - ΚΕΝΤΡΟ ΥΓΕΙΑΣ ΓΟΥΜΕΝΙΣΣΑΣ	1	5,08	52,5	93	90
	ΘΕΣΣΑΛΟΝΙΚΗ	Θεσσαλονίκη	ΓΕΝΙΚΟ ΝΟΣΟΚΟΜΕΙΟ ΑΧΕΠΑ	3	3,22	73,1	96	86
	ΣΕΡΡΕΣ	Σέρρες	ΓΕΝΙΚΟ ΝΟΣΟΚΟΜΕΙΟ ΣΕΡΡΩΝ ΓΡΗΓΟΡΙΟΥ	2	6,91	60,5	75	83
	ΔΡΑΜΑ	Δράμα	ΓΕΝΙΚΟ ΝΟΣΟΚΟΜΕΙΟ ΔΡΑΜΑΣ	2	3,44	60,1	73	80
	ΞΑΝΘΗ	Ξάνθη	ΓΕΝΙΚΟ ΝΟΣΟΚΟΜΕΙΟ ΞΑΝΘΗΣ	2	2,78	57,9	71	79
	ΘΕΣΣΑΛΟΝΙΚΗ	Θεσσαλονίκη	ΓΕΝΙΚΟ ΝΟΣΟΚΟΜΕΙΟ ΘΕΣΣΑΛΟΝΙΚΗΣ ΙΠΠΟΚΡΑΤΕΙΟ	3	4,38	60,6	73	76
	ΡΟΔΟΠΗ	Κομοτηνή	ΓΕΝΙΚΟ ΝΟΣΟΚΟΜΕΙΟ ΚΟΜΟΤΗΝΗΣ ΣΙΣΜΑΝΟΓΛΕΙΟ	2	3,79	53,2	77	75
	ΕΒΡΟΣ	Αλεξανδρούπολη	ΠΑΝΕΠΙΣΤΗΜΙΑΚΟ ΓΕΝΙΚΟ ΝΟΣΟΚΟΜΕΙΟ ΑΛΕΞΑΝΔΡΟΥΠΟΛΗΣ	3	4,18	74,8	80	73
	ΚΙΛΚΙΣ	Κιλκίς	ΓΕΝΙΚΟ ΝΟΣΟΚΟΜΕΙΟ ΚΙΛΚΙΣ	2	3,45	46,3	79	72
	ΘΕΣΣΑΛΟΝΙΚΗ	Θεσσαλονίκη	ΓΕΝΙΚΟ ΝΟΣΟΚΟΜΕΙΟ ΘΕΣΣΑΛΟΝΙΚΗΣ Ο ΑΓΙΟΣ ΔΗΜΗΤΡΙΟΣ	2	2,84	57,7	55	70
	ΧΑΛΚΙΔΙΚΗ	Πολύγυρος	ΓΕΝΙΚΟ ΝΟΣΟΚΟΜΕΙΟ ΧΑΛΚΙΔΙΚΗΣ ΠΟΛΥΓΥΡΟΣ	2	3,22	55,6	61	70
	ΚΑΒΑΛΑ	Καβάλα	ΓΕΝΙΚΟ ΝΟΣΟΚΟΜΕΙΟ ΚΑΒΑΛΑΣ	2	3,28	62,2	49	61
	ΘΕΣΣΑΛΟΝΙΚΗ	Θεσσαλονίκη	ΓΕΝΙΚΟ ΝΟΣΟΚΟΜΕΙΟ Γ. ΓΕΝΝΗΜΑΤΑΣ ΘΕΣ/ΝΙΚΗΣ	2	3,65	47,3	44	59
ΘΕΣΣΑΛΟΝΙΚΗ	Καλαμαριά	ΓΕΝΙΚΟ ΝΟΣΟΚΟΜΕΙΟ ΘΕΣΣΑΛΟΝΙΚΗΣ ΑΓΙΟΣ ΠΑΥΛΟΣ	2				50	

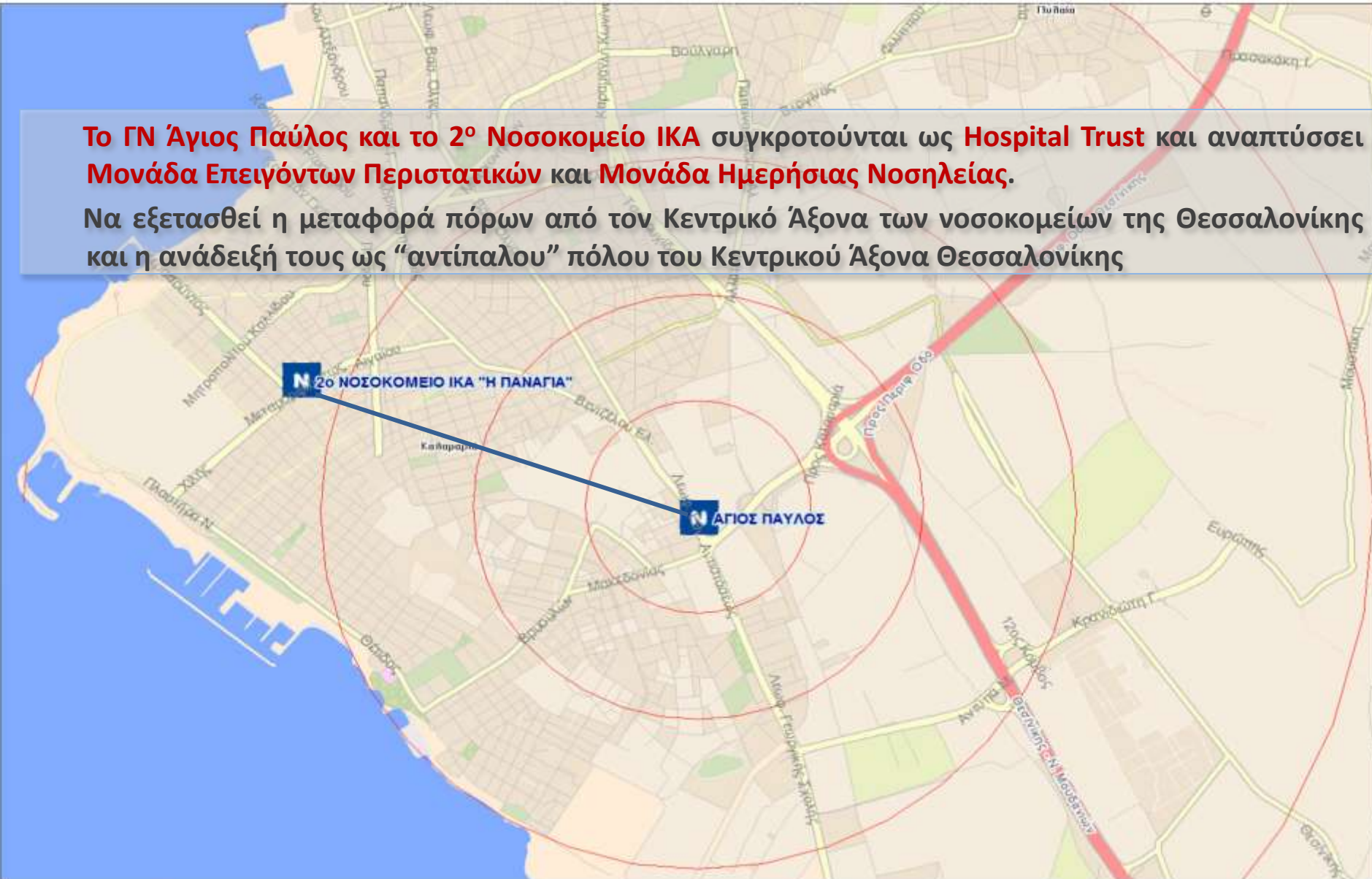
4^η ΥΠΕ Μακεδονίας-Θράκης



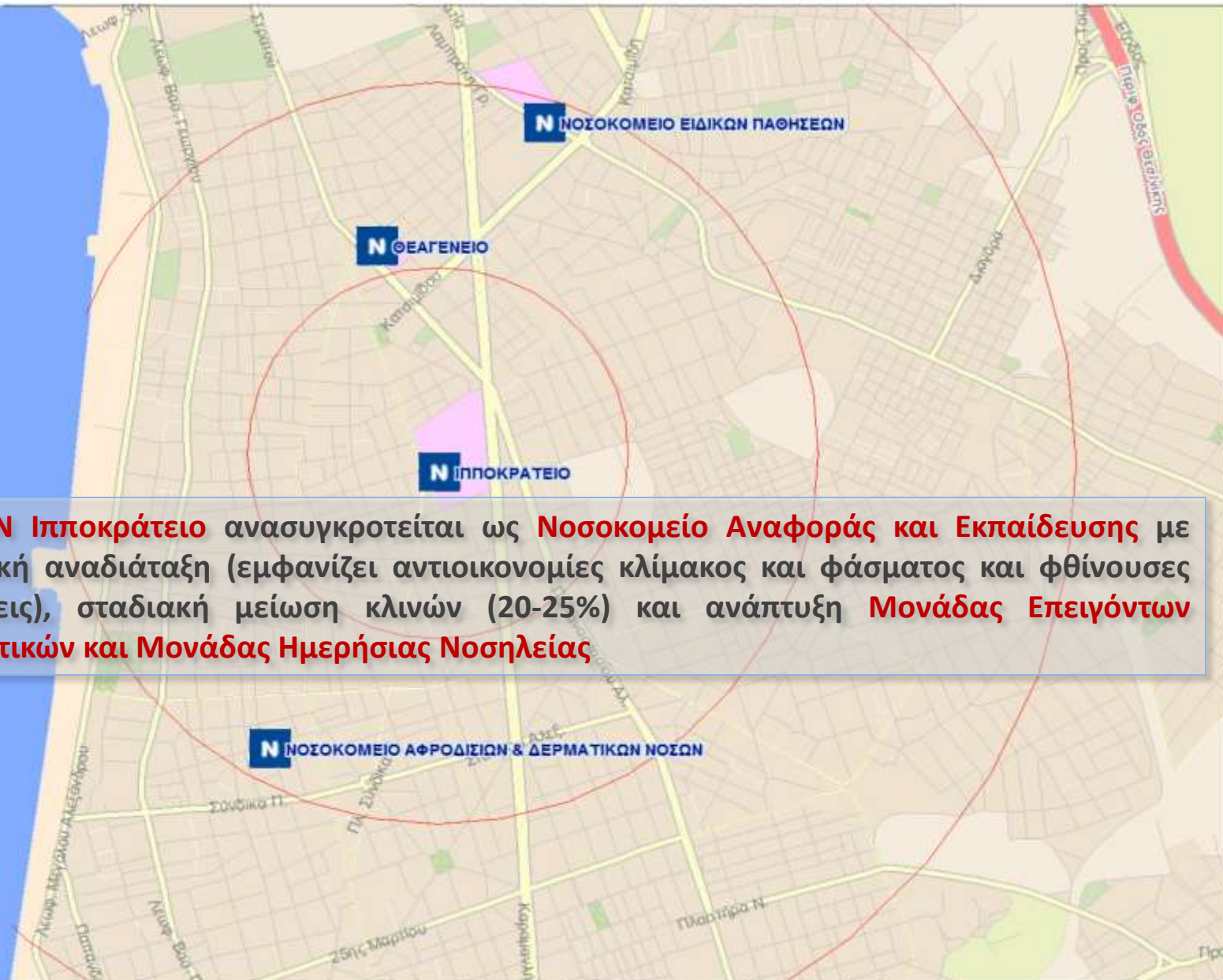
4^η ΥΠΕ Μακεδονίας-Θράκης (Νοτιοδυτικός Άξονας Θεσσαλονίκης)

Το ΓΝ Άγιος Πάυλος και το 2^ο Νοσοκομείο ΙΚΑ συγκροτούνται ως **Hospital Trust** και αναπτύσσει **Μονάδα Επειγόντων Περιστατικών** και **Μονάδα Ημερήσιας Νοσηλείας**.

Να εξετασθεί η μεταφορά πόρων από τον Κεντρικό Άξονα των νοσοκομείων της Θεσσαλονίκης και η ανάδειξή τους ως “αντίπαλο” πόλου του Κεντρικού Άξονα Θεσσαλονίκης



4^η ΥΠΕ Μακεδονίας-Θράκης (Κεντρικός Άξονας Θεσσαλονίκης)



Το ΠΠΓΝ Ιπποκράτειο ανασυγκροτείται ως **Νοσοκομείο Αναφοράς και Εκπαίδευσης** με εσωτερική αναδιάρθρωση (εμφανίζει αντιοικονομίες κλίμακος και φάσματος και φθίνουσες αποδόσεις), σταδιακή μείωση κλινών (20-25%) και ανάπτυξη **Μονάδας Επειγόντων Περιστατικών και Μονάδας Ημερήσιας Νοσηλείας**

4^η ΥΠΕ Μακεδονίας-Θράκης (Κεντρικός Άξονας Θεσσαλονίκης)



Το Νοσοκομείο Αφροδισίων και Δερματικών Νόσων παραμένει ως Ειδικό Νοσοκομείο Αναφοράς και Εκπαίδευσης και δραστηριοποιείται με έμφαση στην ολιστική αντιμετώπιση της κλινικής και εργαστηριακής διαχείρισης του **HIV/AIDS**

4^η ΥΠΕ Μακεδονίας-Θράκης (Κεντρικός Άξονας Θεσσαλονίκης)

Το **Ειδικό Αντικαρκινικό Νοσοκομείο Θεαγένειο** συγκροτείται ως Ειδικό Νοσοκομείο του Κεντρικού Άξονα, μετατρέπεται σε **Hospital Trust** με το **Νοσοκομείο Ειδικών Παθήσεων** και παρά την υψηλή αποδοτικότητά του ενισχύεται με ανθρώπινους και τεχνολογικούς πόρους.

N ΘΕΑΓΕΝΕΙΟ

N ΝΟΣΟΚΟΜΕΙΟ ΕΙΔΙΚΩΝ ΠΑΘΗΣΕΩΝ

N ΙΠΠΟΚΡΑΤΕΙΟ

N ΑΧΕΠΑ

4^η ΥΠΕ Μακεδονίας-Θράκης (Κεντρικός Άξονας Θεσσαλονίκης)

Το Νοσοκομείο Ειδικών Παθήσεων μετατρέπεται σε Νοσοκομείο Κλινικής Διαχείρισης Ασθενών Τελικού Σταδίου και συνδέεται με τη μορφή Hospital Trust με το Θεαγένειο

Ν ΑΓΙΟΣ ΔΗΜΗΤΡΙΟΣ

Ν Γ. ΓΕΝΝΗΜΑΤΑΣ

Ν ΑΧΕΠΑ

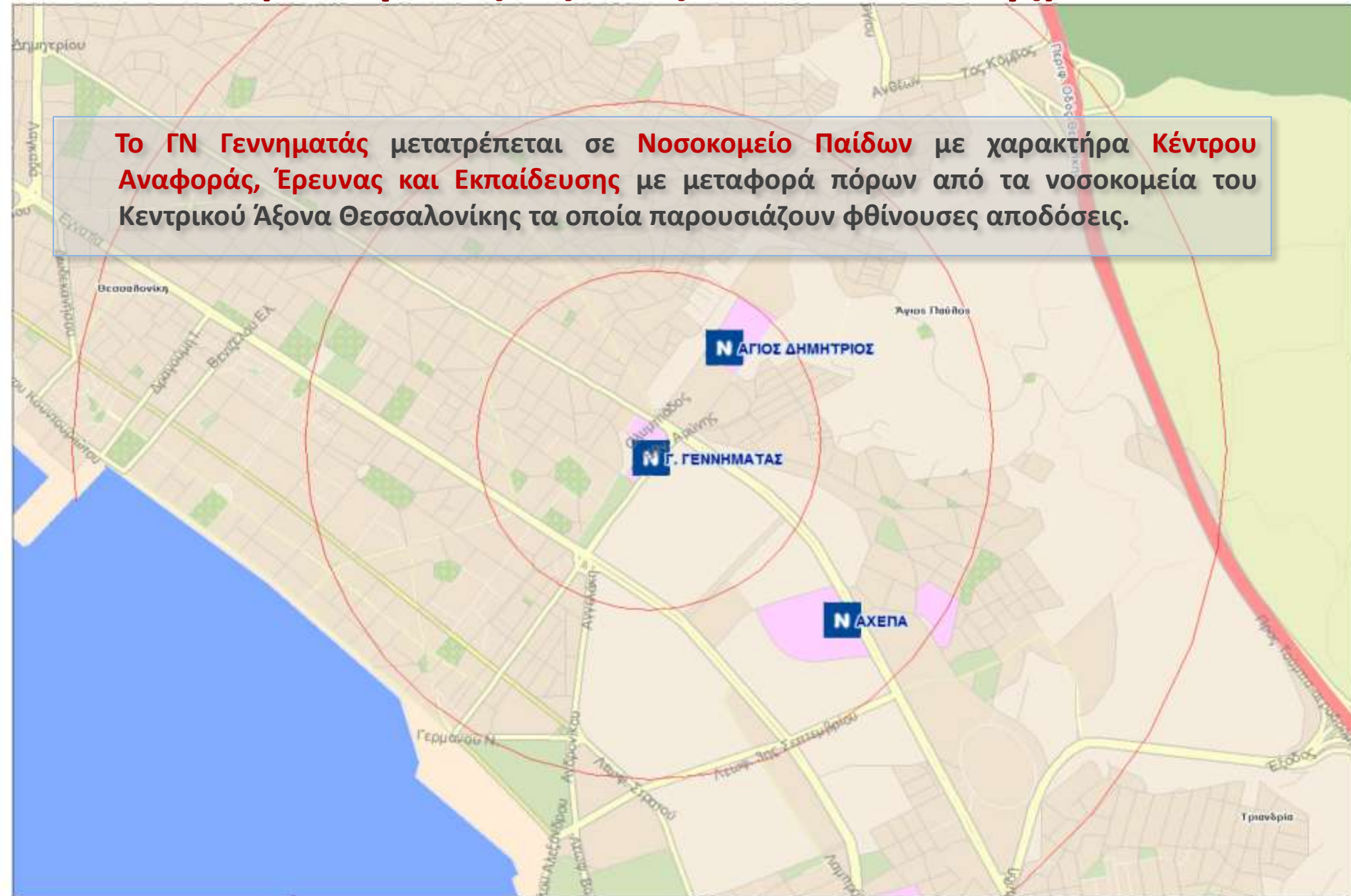
Ν ΝΟΣΟΚΟΜΕΙΟ ΕΙΔΙΚΩΝ ΠΑΘΗΣΕΩΝ

Ν ΘΕΑΓΕΝΕΙΟ

Ν ΙΠΠΟΚΡΑΤΕΙΟ

4^η ΥΠΕ Μακεδονίας-Θράκης (Κεντρικός Άξονας Θεσσαλονίκης)

Το ΓΝ Γεννηματάς μετατρέπεται σε **Νοσοκομείο Παιδών** με χαρακτήρα **Κέντρου Αναφοράς, Έρευνας και Εκπαίδευσης** με μεταφορά πόρων από τα νοσοκομεία του Κεντρικού Άξονα Θεσσαλονίκης τα οποία παρουσιάζουν φθίνουσες αποδόσεις.



4^η ΥΠΕ Μακεδονίας-Θράκης (Κεντρικός Άξονας Θεσσαλονίκης)

Το ΠΠΓΝ ΑΧΕΠΑ ενσωματώνει το ΓΝ Άγιος Δημήτριος, ως Hospital Trust, συγκροτείται σε Κέντρο Αναφοράς, Εκπαίδευσης και Έρευνας και αναπτύσσει Μονάδα Επειγόντων Περιστατικών και Μονάδα Ημερήσιας Νοσηλείας.

Παρά την υψηλή επίδοσή του, για την αποφυγή φθινουσών αποδόσεων είναι χρήσιμο να εξετασθεί η σταδιακή και μικρή μείωση των κλινών του.

Άγιος Παύλος

Ν ΑΓΙΟΣ ΔΗΜΗΤΡΙΟΣ

Ν Γ. ΓΕΝΗΜΑΤΑΣ

Ν ΑΧΕΠΑ

Το ΓΝ Άγιος Δημήτριος μετατρέπεται σε Νοσοκομείο Κλινικής Διαχείρισης Ασθενών Τελικού Σταδίου και συνδέεται με τη μορφή Hospital Trust με το ΑΧΕΠΑ

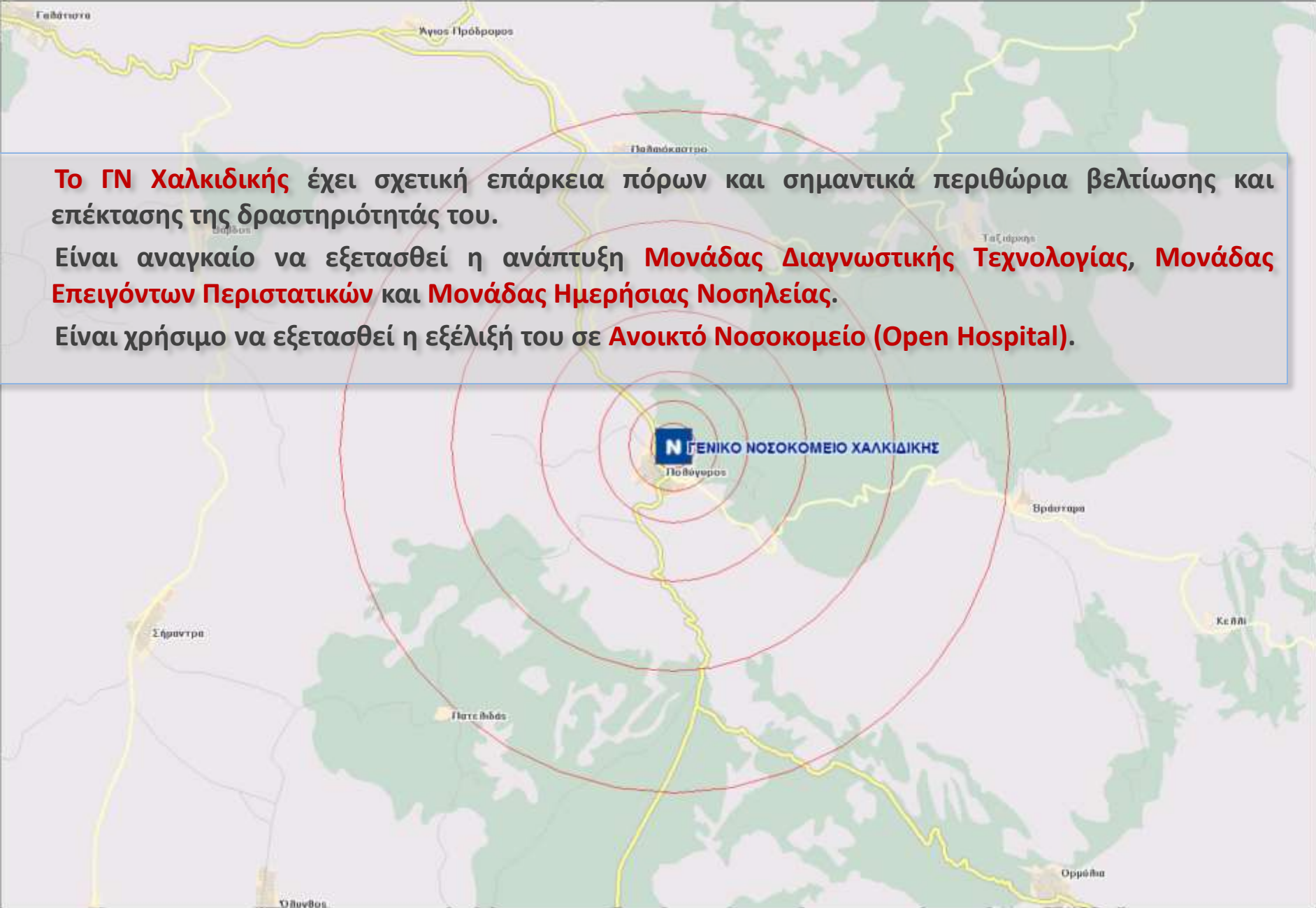
Ν ΝΟΣΟΚΟΜΕΙΟ ΕΙΔΙΚΩΝ ΠΑΘΗΣΕΩΝ

4^η ΥΠΕ Μακεδονίας-Θράκης

Το ΓΝ Χαλκιδικής έχει σχετική επάρκεια πόρων και σημαντικά περιθώρια βελτίωσης και επέκτασης της δραστηριότητάς του.

Είναι αναγκαίο να εξετασθεί η ανάπτυξη **Μονάδας Διαγνωστικής Τεχνολογίας**, **Μονάδας Επειγόντων Περιστατικών** και **Μονάδας Ημερήσιας Νοσηλείας**.

Είναι χρήσιμο να εξετασθεί η εξέλιξή του σε **Ανοικτό Νοσοκομείο (Open Hospital)**.



Γ ΓΕΝΙΚΟ ΝΟΣΟΚΟΜΕΙΟ ΧΑΛΚΙΔΙΚΗΣ
Πολύγυρος

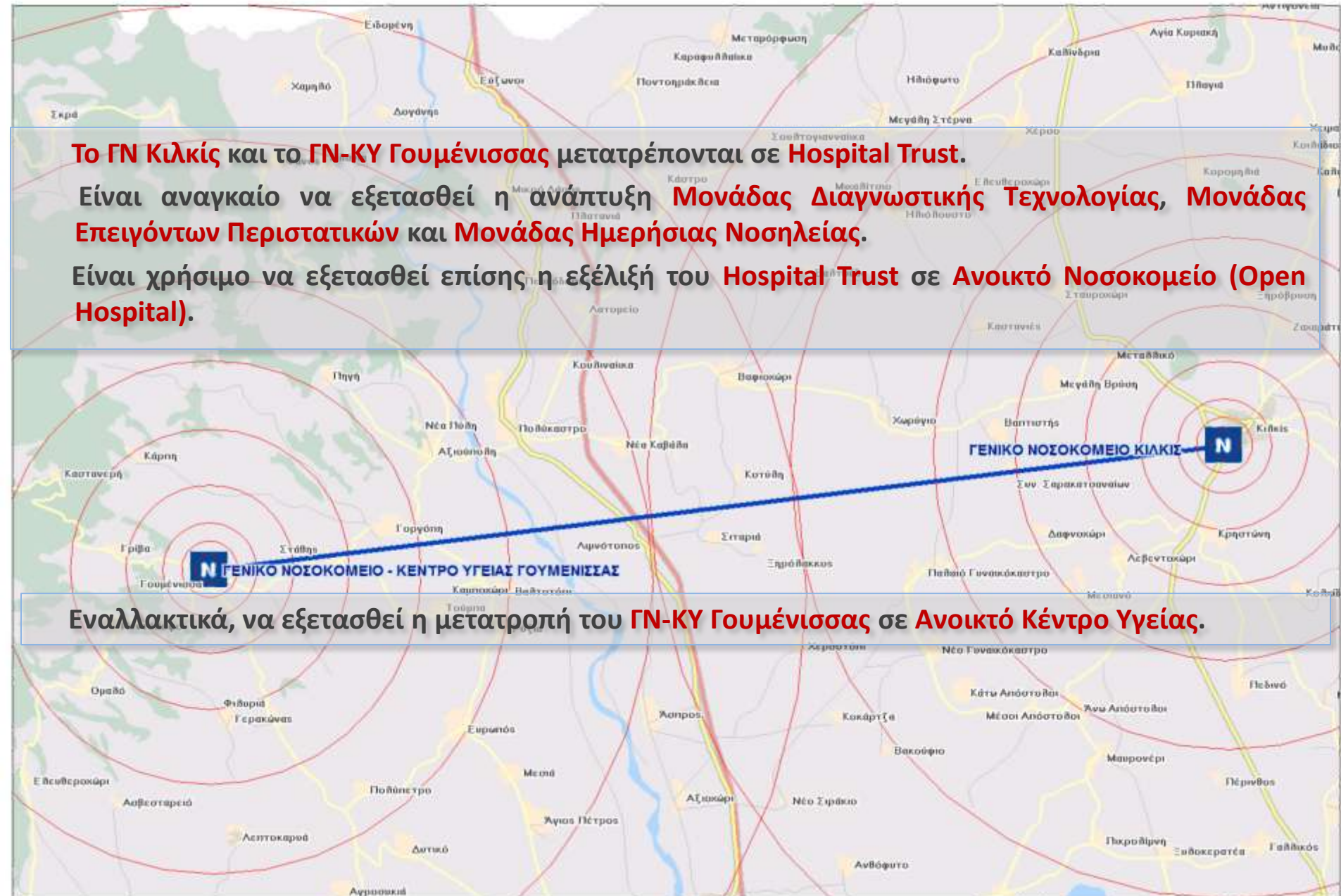
4^η ΥΠΕ Μακεδονίας-Θράκης

Το ΓΝ Κιλκίς και το ΓΝ-ΚΥ Γουμένισσας μετατρέπονται σε Hospital Trust.

Είναι αναγκαίο να εξετασθεί η ανάπτυξη Μονάδας Διαγνωστικής Τεχνολογίας, Μονάδας Επειγόντων Περιστατικών και Μονάδας Ημερήσιας Νοσηλείας.

Είναι χρήσιμο να εξετασθεί επίσης η εξέλιξη του Hospital Trust σε Ανοικτό Νοσοκομείο (Open Hospital).

Εναλλακτικά, να εξετασθεί η μετατροπή του ΓΝ-ΚΥ Γουμένισσας σε Ανοικτό Κέντρο Υγείας.



4^η ΥΠΕ Μακεδονίας-Θράκης



Το ΓΝ Σερρών έχει σχετική επάρκεια πόρων και σημαντικά περιθώρια βελτίωσης και επέκτασης της δραστηριότητάς του.

Είναι αναγκαίο να εξετασθεί η ανάπτυξη **Μονάδας Διαγνωστικής Τεχνολογίας**, **Μονάδας Επειγόντων Περιστατικών** και **Μονάδας Ημερήσιας Νοσηλείας**.

Είναι χρήσιμο να εξετασθεί επίσης η εξέλιξή του σε **Ανοικτό Νοσοκομείο (Open Hospital)**.

4^η ΥΠΕ Μακεδονίας-Θράκης



Το ΓΝ Δράμας έχει σχετική επάρκεια πόρων και σημαντικά περιθώρια βελτίωσης και επέκτασης της δραστηριότητάς του. Είναι αναγκαίο να εξετασθεί η ανάπτυξη **Μονάδας Διαγνωστικής Τεχνολογίας**, **Μονάδας Επειγόντων Περιστατικών** και **Μονάδας Ημερήσιας Νοσηλείας**. Είναι χρήσιμο να εξετασθεί επίσης η εξέλιξή του σε **Ανοικτό Νοσοκομείο (Open Hospital)**.

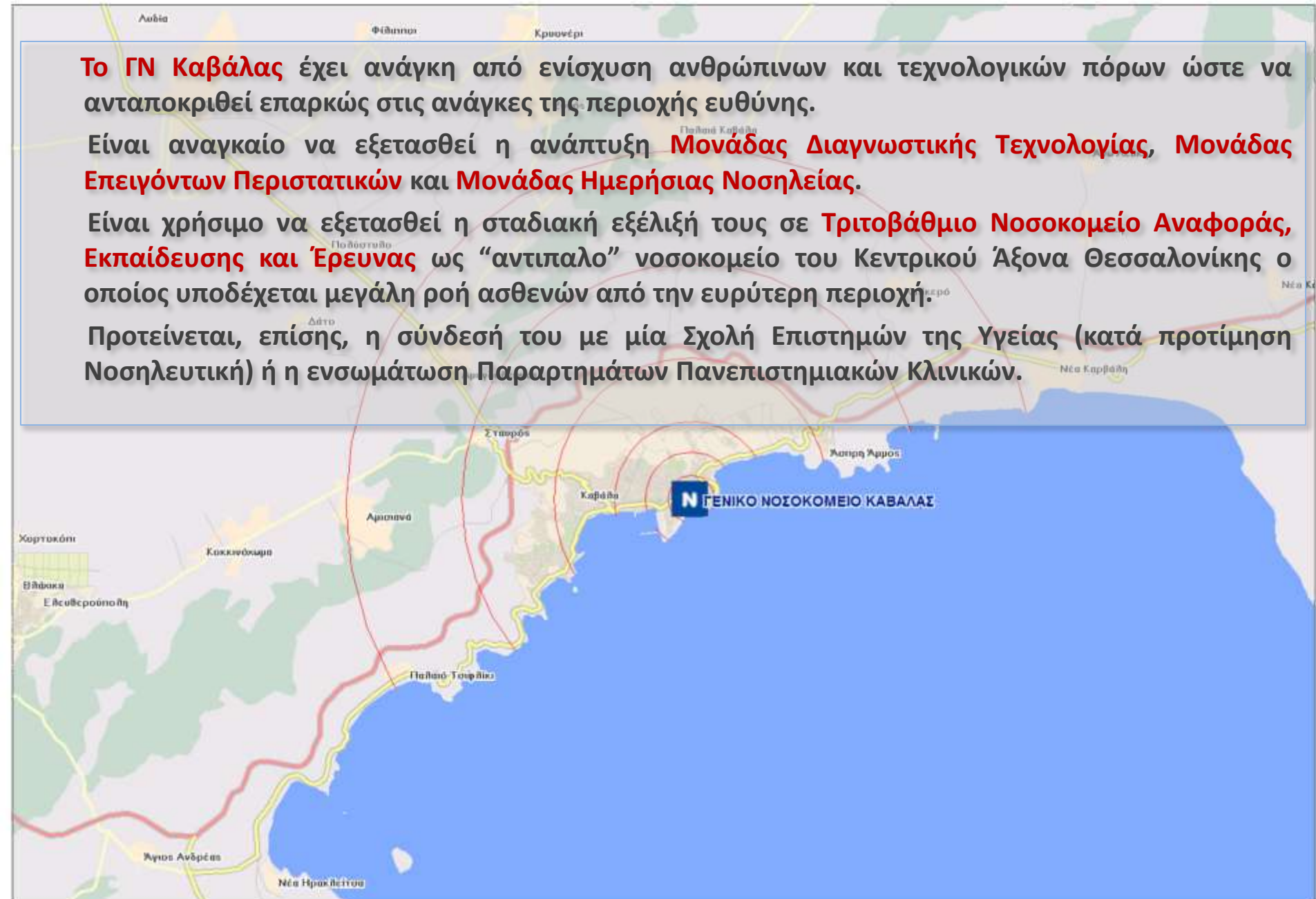
4^η ΥΠΕ Μακεδονίας-Θράκης

Το ΓΝ Καβάλας έχει ανάγκη από ενίσχυση ανθρώπινων και τεχνολογικών πόρων ώστε να ανταποκριθεί επαρκώς στις ανάγκες της περιοχής ευθύνης.

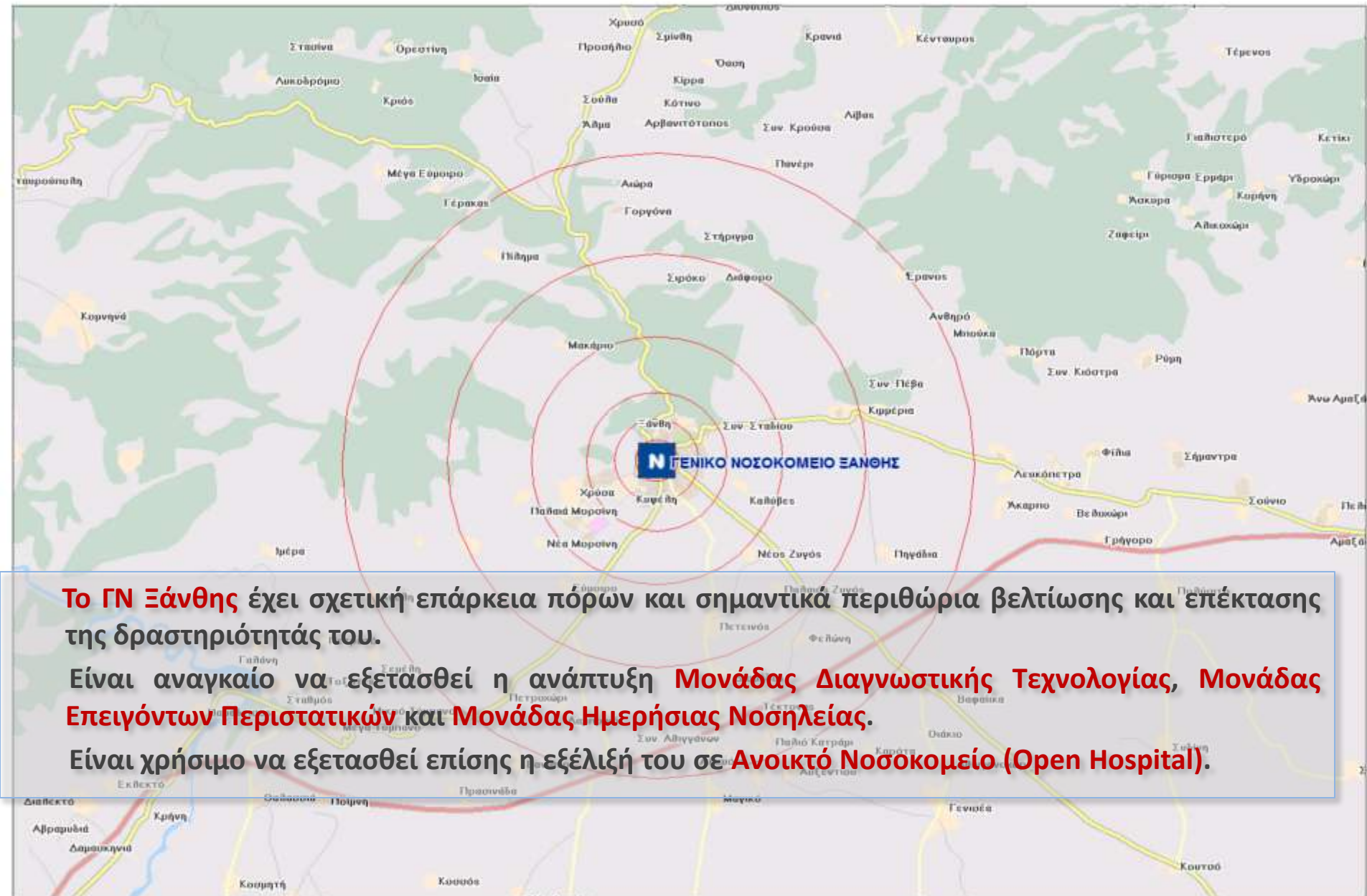
Είναι αναγκαίο να εξετασθεί η ανάπτυξη **Μονάδας Διαγνωστικής Τεχνολογίας**, **Μονάδας Επειγόντων Περιστατικών** και **Μονάδας Ημερήσιας Νοσηλείας**.

Είναι χρήσιμο να εξετασθεί η σταδιακή εξέλιξή τους σε **Τριτοβάθμιο Νοσοκομείο Αναφοράς, Εκπαίδευσης και Έρευνας** ως “αντιπαλο” νοσοκομείο του Κεντρικού Άξονα Θεσσαλονίκης ο οποίος υποδέχεται μεγάλη ροή ασθενών από την ευρύτερη περιοχή.

Προτείνεται, επίσης, η σύνδεσή του με μία Σχολή Επιστημών της Υγείας (κατά προτίμηση Νοσηλευτική) ή η ενσωμάτωση Παραρτημάτων Πανεπιστημιακών Κλινικών.



4^η ΥΠΕ Μακεδονίας-Θράκης



Το ΓΝ Ξάνθης έχει σχετική επάρκεια πόρων και σημαντικά περιθώρια βελτίωσης και επέκτασης της δραστηριότητάς του.

Είναι αναγκαίο να εξετασθεί η ανάπτυξη **Μονάδας Διαγνωστικής Τεχνολογίας**, **Μονάδας Επειγόντων Περιστατικών** και **Μονάδας Ημερήσιας Νοσηλείας**.

Είναι χρήσιμο να εξετασθεί επίσης η εξέλιξή του σε **Ανοικτό Νοσοκομείο (Open Hospital)**.

4^η ΥΠΕ Μακεδονίας-Θράκης



4^η ΥΠΕ Μακεδονίας-Θράκης

Το ΠΠΓΝ Αλεξανδρούπολης συγκροτείται ως **Κέντρο Αναφοράς, Εκπαίδευσης και Έρευνας** και αναπτύσσει **Μονάδα Επειγόντων Περιστατικών** και **Μονάδα Ημερήσιας Νοσηλείας**.

Ως εκ της θέσεώς του οφείλει να αναπτύξει πρόσθετες δράσεις οι οποίες αναδεικνύουν την ηγετική θέση του.

**ΠΑΝΕΠΙΣΤΗΜΙΑΚΟ ΓΕΝΙΚΟ ΝΟΣΟΚΟΜΕΙΟ ΑΛΕΞΑΝΔΡΟΥΠΟΛΗΣ**

4^η ΥΠΕ Μακεδονίας-Θράκης

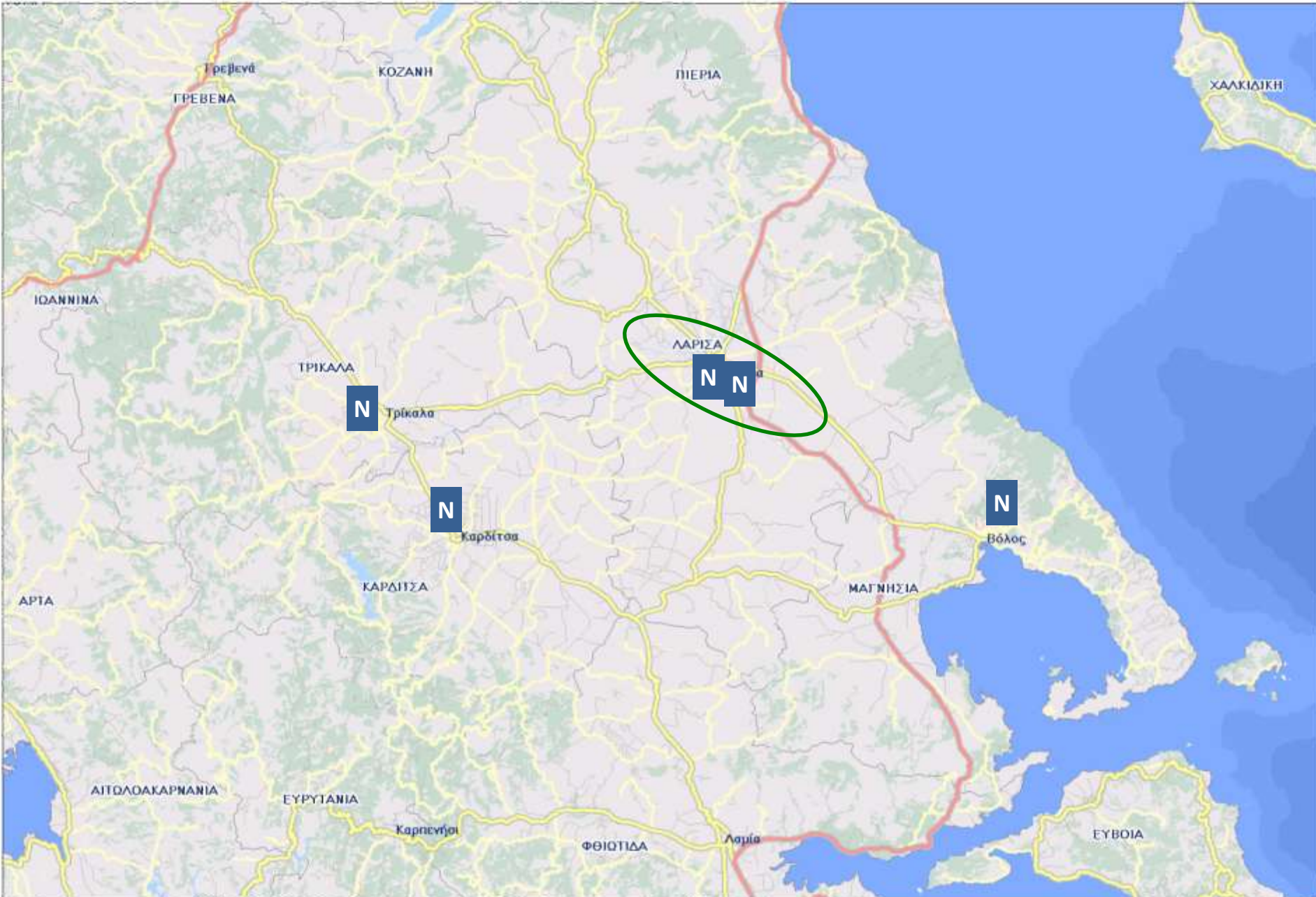


Το ΓΝ Διδυμοτείχου έχει σχετική επάρκεια πόρων και υψηλή αποδοτικότητα, ενώ καλύπτει σημαντικό μέρος της ζήτησης πρωτοβάθμιας και δευτεροβάθμιας περίθαλψης στη βόρεια περιοχή του Έβρου.

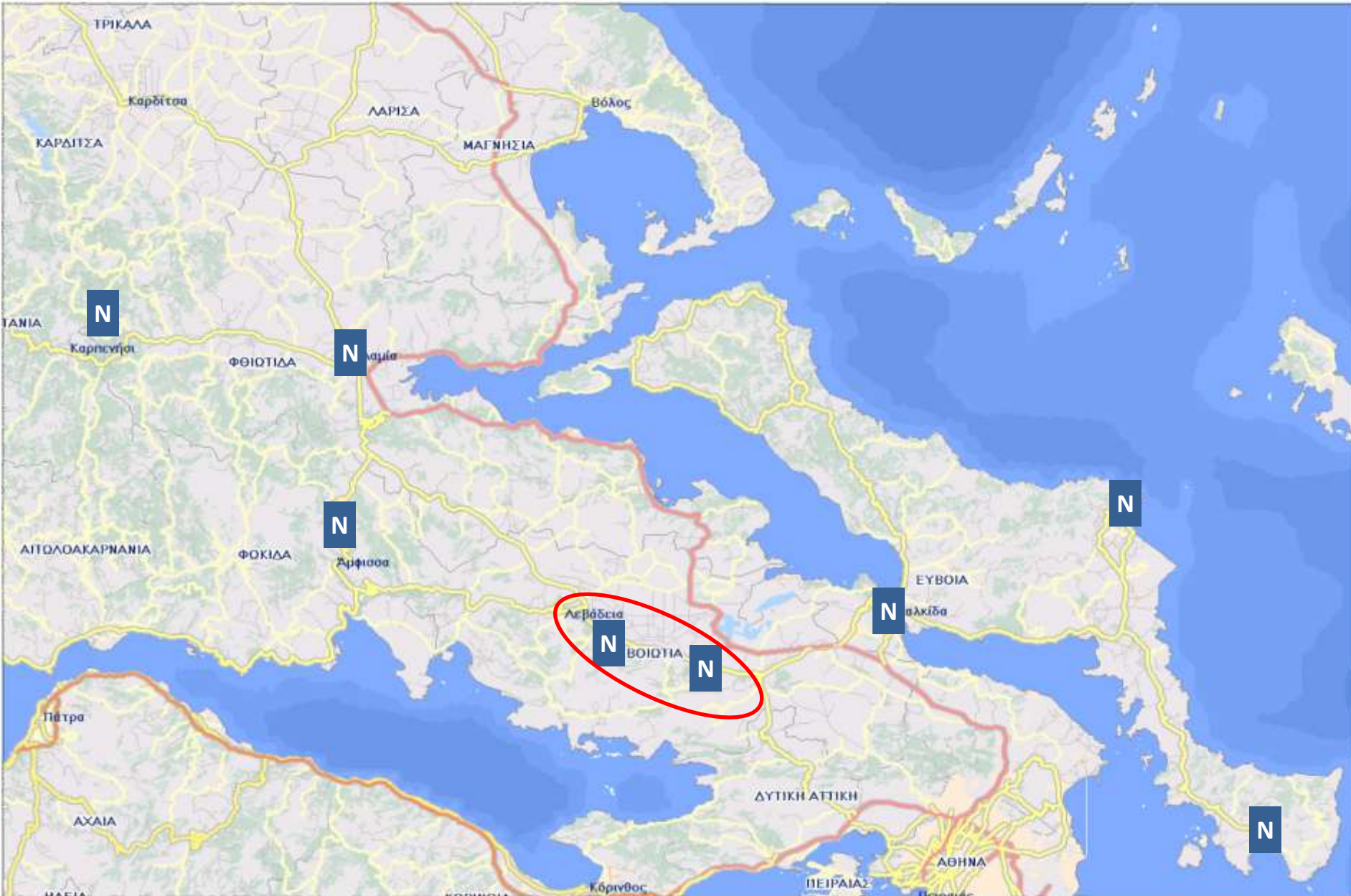
Έχει συγκριτικά πλεονεκτήματα να αναπτυχθεί ως **Κέντρο Διασυνοριακής Διαχείρισης της Υγείας** και είναι αναγκαίο να εξετασθεί η εξέλιξή του σε **Ανοικτό Νοσοκομείο (Open Hospital)**.

**5η Υγειονομική Περιφέρεια Θεσσαλίας και Στερεάς Ελλάδας και
6η Υγειονομική Περιφέρεια Πελοποννήσου, Ιονίων Νήσων,
Δυτικής Ελλάδας, Ηπείρου**

5^η ΥΠΕ Θεσσαλίας και Στερεάς Ελλάδας (Περιοχή Θεσσαλίας)



5^η ΥΠΕ Θεσσαλίας και Στερεάς Ελλάδας (Περιοχή Στερεάς Ελλάδας)



Δείκτες Ανάγκης, Ζήτησης, Προσφοράς 5^{ης} ΥΠΕ *

ΚΑΤΗΓΟΡΙΑ ΔΕΙΚΤΩΝ	ΔΕΙΚΤΕΣ	5 ^η ΥΠΕ
Δείκτες Ανάγκης	Πληθυσμός	1.290.363
	SMR γενική θνησιμότητα	103,51
	Αυτοεκτίμηση επιπέδου υγείας	76,22
Δείκτες Ζήτησης-Χρησιμοποίησης	Ροή ασθενών	-21,5%
	Εξελθόντες ασθενείς (σύνολο κατηγοριών νοσημάτων)	170,8
	Επισκέψεις κατά κεφαλή	8,35
Δείκτες Προσφοράς	Κλίνες / 1000 κάτοικοι	1,99
	Ιατροί / 1000 κάτοικοι *	1,23
	Νοσηλευτές/1000 κάτοικοι	2,66
	Λοιπό προσωπικό/1000 κάτοικοι	1,83
	Συνολικό προσωπικό/1000 κάτοικοι	5,72
	Σύνολο ιατρών/ 1000 κάτοικοι	4,12
	Εξωνοσοκομειακοί ιατροί/ 1000 κάτοικοι	2,89
	Νοσοκομειακοί ιατροί/1000 κάτοικοι	1,23

*δεν συμπεριλαμβάνονται ιατροί οι οποίοι δραστηριοποιούνται σε νοσηλευτικά ιδρύματα ειδικών νοσημάτων καθώς και στα θεραπευτήρια του ΙΚΑ

Δείκτες Επίδοσης 5^{ης} ΥΠΕ

ΚΑΤΗΓΟΡΙΑ ΔΕΙΚΤΩΝ	ΔΕΙΚΤΕΣ		5η ΥΠΕ			
Δείκτες Επίδοσης	Μέση διάρκεια νοσηλείας*		3,03			
	Ποσοστό κάλυψης κλινών*		80,5			
	Ρυθμός εισροής*		97,1			
	Διάστημα εναλλαγής*		0,7			
	DEA		Τριτοβάθμια Νοσοκομεία	Δευτεροβάθμια Νοσοκομεία	Νοσοκομεία-Κέντρα Υγείας	
	2009	Τεχνική αποδοτικότητα (TE)		100	64	98
		Καθαρά τεχνική αποδοτικότητα (PTE)		100	74	99
		Αποδοτικότητα κλίμακος (SE)		100	87	99
	2010	Τεχνική αποδοτικότητα (TE)		100	70	100
		Καθαρά τεχνική αποδοτικότητα (PTE)		100	77	100
		Αποδοτικότητα κλίμακος (SE)		100	91	100
	Ιατροί/ κλίνη *		0,62			
	Νοσηλευτές/κλίνη *		1,34			
	Λοιπό προσωπικό/κλίνη *		0,92			
	Συνολικό προσωπικό/κλίνη *		2,88			
Αριθμός νοσοκομείων		13				

*Δεν συμπεριλαμβάνονται τα νοσοκομεία ειδικών παθήσεων

Δείκτες επίδοσης

Υγειονομική Περιφέρεια	Νομός	Δήμος (Καλλικράτης)	Νοσοκομείο	Βαθμός νοσοκομείου	Μέση διάρκεια νοσηλείας	Ποσοστό κάλυψης	Τεχνική Αποδοτικότητα (ΤΕ) 2009	Τεχνική Αποδοτικότητα (ΤΕ) Α' εξάμηνο 2010
ΘΕΣΣΑΛΙΑΣ - ΣΤΕΡΕΑΣ ΕΛΛΑΔΑΣ	ΕΥΒΟΙΑ	Καρυστία	ΓΕΝΙΚΟ ΝΟΣΟΚΟΜΕΙΟ - ΚΕΝΤΡΟ ΥΓΕΙΑΣ ΚΑΡΥΣΤΟΥ "ΔΙΟΚΛΕΙΟ"	1	4,75	61,7	100	100
	ΦΩΚΙΔΑ	Δελφοί	ΓΕΝΙΚΟ ΝΟΣΟΚΟΜΕΙΟ ΑΜΦΙΣΣΑΣ	2	3,89	33,7	41	44
	ΒΟΙΩΤΙΑ	Λεβαδειά	ΓΕΝΙΚΟ ΝΟΣΟΚΟΜΕΙΟ ΛΙΒΑΔΕΙΑΣ	2	3,85	77,1	39	52
	ΜΑΓΝΗΣΙΑ	Βόλος	ΓΕΝΙΚΟ ΝΟΣΟΚΟΜΕΙΟ ΒΟΛΟΥ ΑΧΙΛΛΟΠΟΥΛΕΙΟ	2	3,56	67,5	61	86
	ΛΑΡΙΣΑ	Λάρισα	ΠΑΝΕΠΙΣΤΗΜΙΑΚΟ ΓΕΝΙΚΟ ΝΟΣΟΚΟΜΕΙΟ ΛΑΡΙΣΑΣ	3	3,44	92,1	100	100
	ΕΥΡΥΤΑΝΙΑ	Καρπενήσι	ΓΕΝΙΚΟ ΝΟΣΟΚΟΜΕΙΟ ΚΑΡΠΕΝΗΣΙΟΥ	2	3,20	40,9	77	68
	ΦΘΙΩΤΙΔΑ	Λαμία	ΓΕΝΙΚΟ ΝΟΣΟΚΟΜΕΙΟ ΛΑΜΙΑΣ	2	3,00	70,0	41	40
	ΕΥΒΟΙΑ	Κύμη	ΓΕΝΙΚΟ ΝΟΣΟΚΟΜΕΙΟ - ΚΕΝΤΡΟ ΥΓΕΙΑΣ ΚΥΜΗΣ "Γ.ΠΑΠΑΝΙΚΟΛΑΟΥ"	1	2,95	42,9	95	100
	ΤΡΙΚΑΛΑ	Τρίκαλα	ΓΕΝΙΚΟ ΝΟΣΟΚΟΜΕΙΟ ΤΡΙΚΑΛΩΝ	2	2,90	58,5	64	72
	ΛΑΡΙΣΑ	Λάρισα	ΓΕΝΙΚΟ ΝΟΣΟΚΟΜΕΙΟ ΛΑΡΙΣΑΣ	2	2,74	76,7	62	72
	ΚΑΡΔΙΤΣΑ	Καρδίτσα	ΓΕΝΙΚΟ ΝΟΣΟΚΟΜΕΙΟ ΚΑΡΔΙΤΣΑΣ	2	2,32	58,5	67	98
	ΕΥΒΟΙΑ	Χαλκίδα	ΓΕΝΙΚΟ ΝΟΣΟΚΟΜΕΙΟ ΧΑΛΚΙΔΑΣ	2	2,32	87,4	91	68
ΒΟΙΩΤΙΑ	Θήβα	ΓΕΝΙΚΟ ΝΟΣΟΚΟΜΕΙΟ ΘΗΒΑΣ	2	Μ.Δ. Σ.	Μ.Δ. Σ.	100	100	

Δείκτες επίδοσης

Υγειονομική Περιφέρεια	Νομός	Δημος (Καλλικράτης)	Νοσοκομείο	Βαθμός νοσοκομείου	Μέση διάρκεια νοσηλείας	Ποσοστό κάλυψης	Τεχνική Αποδοτικότητα (ΤΕ) 2009	Τεχνική Αποδοτικότητα (ΤΕ) Α' εξάμηνο 2010
ΘΕΣΣΑΛΙΑΣ - ΣΤΕΡΕΑΣ ΕΛΛΑΔΑΣ	ΛΑΡΙΣΑ	Λάρισα	ΠΑΝΕΠΙΣΤΗΜΙΑΚΟ ΓΕΝΙΚΟ ΝΟΣΟΚΟΜΕΙΟ ΛΑΡΙΣΑΣ	3	3,44	92,1	100	100
	ΕΥΒΟΙΑ	Χαλκίδα	ΓΕΝΙΚΟ ΝΟΣΟΚΟΜΕΙΟ ΧΑΛΚΙΔΑΣ	2	2,32	87,4	91	68
	ΒΟΙΩΤΙΑ	Λεβαδειά	ΓΕΝΙΚΟ ΝΟΣΟΚΟΜΕΙΟ ΛΙΒΑΔΕΙΑΣ	2	3,85	77,1	39	52
	ΛΑΡΙΣΑ	Λάρισα	ΓΕΝΙΚΟ ΝΟΣΟΚΟΜΕΙΟ ΛΑΡΙΣΑΣ	2	2,74	76,7	62	72
	ΦΘΙΩΤΙΔΑ	Λαμία	ΓΕΝΙΚΟ ΝΟΣΟΚΟΜΕΙΟ ΛΑΜΙΑΣ	2	3,00	70,0	41	40
	ΜΑΓΝΗΣΙΑ	Βόλος	ΓΕΝΙΚΟ ΝΟΣΟΚΟΜΕΙΟ ΒΟΛΟΥ ΑΧΙΛΛΟΠΟΥΛΕΙΟ	2	3,56	67,5	61	86
	ΕΥΒΟΙΑ	Καρυστία	ΓΕΝΙΚΟ ΝΟΣΟΚΟΜΕΙΟ - ΚΕΝΤΡΟ ΥΓΕΙΑΣ ΚΑΡΥΣΤΟΥ "ΔΙΟΚΛΕΙΟ"	1	4,75	61,7	100	100
	ΚΑΡΔΙΤΣΑ	Καρδίτσα	ΓΕΝΙΚΟ ΝΟΣΟΚΟΜΕΙΟ ΚΑΡΔΙΤΣΑΣ	2	2,32	58,5	67	98
	ΤΡΙΚΑΛΑ	Τρίκαλα	ΓΕΝΙΚΟ ΝΟΣΟΚΟΜΕΙΟ ΤΡΙΚΑΛΩΝ	2	2,90	58,5	64	72
	ΕΥΒΟΙΑ	Κύμη	ΓΕΝΙΚΟ ΝΟΣΟΚΟΜΕΙΟ - ΚΕΝΤΡΟ ΥΓΕΙΑΣ ΚΥΜΗΣ "Γ.ΠΑΠΑΝΙΚΟΛΑΟΥ"	1	2,95	42,9	95	100
	ΕΥΡΥΤΑΝΙΑ	Καρπενήσι	ΓΕΝΙΚΟ ΝΟΣΟΚΟΜΕΙΟ ΚΑΡΠΕΝΗΣΙΟΥ	2	3,20	40,9	77	68
	ΦΩΚΙΔΑ	Δελφοί	ΓΕΝΙΚΟ ΝΟΣΟΚΟΜΕΙΟ ΑΜΦΙΣΣΑΣ	2	3,89	33,7	41	44
ΒΟΙΩΤΙΑ	Θήβα	ΓΕΝΙΚΟ ΝΟΣΟΚΟΜΕΙΟ ΘΗΒΑΣ	2	Μ.Δ. Σ.	Μ.Δ. Σ.	100	100	

Δείκτες επίδοσης

Υγειονομική Περιφέρεια	Νομός	Δήμος (Καλλικράτης)	Νοσοκομείο	Βαθμός νοσοκομείου	Μέση διάρκεια νοσηλείας	Ποσοστό κάλυψης	Τεχνική Αποδοτικότητα (ΤΕ) 2009	Τεχνική Αποδοτικότητα (ΤΕ) Α' εξάμηνο 2010
ΘΕΣΣΑΛΙΑΣ - ΣΤΕΡΕΑΣ ΕΛΛΑΔΑΣ	ΒΟΙΩΤΙΑ	Θήβα	ΓΕΝΙΚΟ ΝΟΣΟΚΟΜΕΙΟ ΘΗΒΑΣ	2	Μ.Δ. Σ.	Μ.Δ. Σ.	100	100
	ΕΥΒΟΙΑ	Καρυστία	ΓΕΝΙΚΟ ΝΟΣΟΚΟΜΕΙΟ - ΚΕΝΤΡΟ ΥΓΕΙΑΣ ΚΑΡΥΣΤΟΥ "ΔΙΟΚΛΕΙΟ"	1	4,75	61,7	100	100
	ΛΑΡΙΣΑ	Λάρισα	ΠΑΝΕΠΙΣΤΗΜΙΑΚΟ ΓΕΝΙΚΟ ΝΟΣΟΚΟΜΕΙΟ ΛΑΡΙΣΑΣ	3	3,44	92,1	100	100
	ΕΥΒΟΙΑ	Κύμη	ΓΕΝΙΚΟ ΝΟΣΟΚΟΜΕΙΟ - ΚΕΝΤΡΟ ΥΓΕΙΑΣ ΚΥΜΗΣ "Γ.ΠΑΠΑΝΙΚΟΛΑΟΥ"	1	2,95	42,9	95	100
	ΚΑΡΔΙΤΣΑ	Καρδίτσα	ΓΕΝΙΚΟ ΝΟΣΟΚΟΜΕΙΟ ΚΑΡΔΙΤΣΑΣ	2	2,32	58,5	67	98
	ΜΑΓΝΗΣΙΑ	Βόλος	ΓΕΝΙΚΟ ΝΟΣΟΚΟΜΕΙΟ ΒΟΛΟΥ ΑΧΙΛΛΟΠΟΥΛΕΙΟ	2	3,56	67,5	61	86
	ΤΡΙΚΑΛΑ	Τρίκαλα	ΓΕΝΙΚΟ ΝΟΣΟΚΟΜΕΙΟ ΤΡΙΚΑΛΩΝ	2	2,90	58,5	64	72
	ΛΑΡΙΣΑ	Λάρισα	ΓΕΝΙΚΟ ΝΟΣΟΚΟΜΕΙΟ ΛΑΡΙΣΑΣ	2	2,74	76,7	62	72
	ΕΥΡΥΤΑΝΙΑ	Καρπενήσι	ΓΕΝΙΚΟ ΝΟΣΟΚΟΜΕΙΟ ΚΑΡΠΕΝΗΣΙΟΥ	2	3,20	40,9	77	68
	ΕΥΒΟΙΑ	Χαλκίδα	ΓΕΝΙΚΟ ΝΟΣΟΚΟΜΕΙΟ ΧΑΛΚΙΔΑΣ	2	2,32	87,4	91	68
	ΒΟΙΩΤΙΑ	Λεβαδειά	ΓΕΝΙΚΟ ΝΟΣΟΚΟΜΕΙΟ ΛΙΒΑΔΕΙΑΣ	2	3,85	77,1	39	52
	ΦΩΚΙΔΑ	Δελφοί	ΓΕΝΙΚΟ ΝΟΣΟΚΟΜΕΙΟ ΑΜΦΙΣΣΑΣ	2	3,89	33,7	41	44
	ΦΘΙΩΤΙΔΑ	Λαμία	ΓΕΝΙΚΟ ΝΟΣΟΚΟΜΕΙΟ ΛΑΜΙΑΣ	2	3,00	70,0	41	40

5^η και 6^η ΥΠΕ

Μερικά (προσωρινά) συμπεράσματα

Στην 5^η και 6^η Υγειονομική Περιφέρεια εντοπίζονται ορισμένα κρίσιμα σημεία μη αποδοτικής λειτουργίας και μικρής ανταπόκρισης στις προσδοκίες και τις προτιμήσεις των χρηστών.

Ειδικότερα,

- (α) **μεγάλη ροή ασθενών** από το σύνολο των νομών κυρίως προς τους νομούς όπου δραστηριοποιούνται πανεπιστημιακά και τριτοβάθμια νοσοκομεία (Λάρισα, Ιωάννινα, Πάτρα) και σε μικρότερο βαθμό προς τη Θεσσαλονίκη (από τη Θεσσαλία) και σε μεγαλύτερο βαθμό προς την Αττική (από την Ανατολική Στερεά και την Πελοπόννησο)
- (β) **χαμηλή τεχνική αποδοτικότητα** στα νομαρχιακά νοσοκομεία καθώς επίσης και μικρή κάλυψη κλινών παρά τη σχετική επάρκεια πόρων (με εξαίρεση το νοσηλευτικό προσωπικό)

5^η και 6^η ΥΠΕ

Μερικά (προσωρινά) συμπεράσματα

Τα φαινόμενα αυτά οφείλονται στη **μονοπωλιακή επικυριαρχία της πλευρά της προσφοράς** η οποία εκδηλώνεται με δυο διαφορετικούς τρόπους.

Τα τριτοβάθμια πανεπιστημιακά νοσοκομεία εξαιτίας της ελεύθερης επιλογής των χρηστών και της **υψηλής “ελκυστικότητάς”** τους (πανεπιστημιακές κλινικές και βιοϊατρική τεχνολογία), δέχονται αυξημένη ζήτηση από το σύνολο της περιφέρειας η οποία επιφέρει **αύξηση του κόστους του χρόνου και του χρήματος** για τους πολίτες.

5^η και 6^η ΥΠΕ

Μερικά (προσωρινά) συμπεράσματα

Η ανάλυση δείχνει ότι τα τριτοβάθμια νοσοκομεία, παρά τη σχετική επάρκεια πόρων και την υψηλή αποδοτικότητα, υφίστανται **“πιέσεις”** εξαιτίας των μεγάλων ροών από την περιφέρεια.

Τα πανεπιστημιακά νοσοκομεία της 5^{ης} και 6^{ης} Υγειονομικής Περιφέρειας έχουν **δεσπόζουσα θέση** στη δευτεροβάθμια και τριτοβάθμια περίθαλψη.

Τα νομαρχιακά νοσοκομεία **έχουν σχετικά επαρκείς πόρους** (με ελάχιστες εξαιρέσεις) αλλά πάσχουν στην τεχνική αποδοτικότητα εξαιτίας της απουσίας κατάλληλου management (χαρακτηριστικό σχεδόν του συνόλου των νοσοκομείων), της έλλειψης κινήτρων και της **μονοπωλιακής θέσης** τους στην περιοχή ευθύνης.

Παράλληλα, σε πολλά από αυτά διαπιστώνεται **υποαπασχόληση των συντελεστών παραγωγής** και ως εκ τούτου **φθίνουσες αποδόσεις** και **αντιοικονομίες κλίμακας** και **φάσματος**.

5^η ΥΠΕ Θεσσαλίας και Στερεάς Ελλάδας (Περιοχή Θεσσαλίας)

Το ΓΝ Βόλου έχει σχετική επάρκεια πόρων και περιθώρια βελτίωσης και επέκτασης της δραστηριότητάς του.

Είναι αναγκαίο να εξετασθεί η ανάπτυξη **Μονάδας Διαγνωστικής Τεχνολογίας, Μονάδας Επειγόντων Περιστατικών** και **Μονάδας Ημερήσιας Νοσηλείας**.

Είναι χρήσιμο να εξετασθεί επίσης η εξέλιξή του σε **Ανοικτό Νοσοκομείο (Open Hospital)**.



ΓΕΝΙΚΟ ΝΟΣΟΚΟΜΕΙΟ ΒΟΛΟΥ ΑΧΙΛΛΟΠΟΥΛΕΙΟ

5^η ΥΠΕ Θεσσαλίας και Στερεάς Ελλάδας (Περιοχή Θεσσαλίας)

Το ΓΝ Λάρισας “Κουτλιμπάνειο και Τριανταφύλλειο” έχει σχετική έλλειψη πόρων αλλά και προβλήματα οργάνωσης και διοίκησης.

Είναι αναγκαίο να αναπτυχθεί ως “αντίπαλος” πόλος του ΠΠΓΝ Λάρισας ώστε να ελαχιστοποιηθούν οι μονοπωλιακές τάσεις στην περιοχή και να αναπτυθεί **Μονάδα Επειγόντων Περιστατικών** και **Μονάδα Ημερήσιας Νοσηλείας**.

Είναι, επίσης, χρήσιμο να εξετασθεί η δημιουργία Παραρτημάτων Πανεπιστημιακών Κλινικών για τη βελτίωση του κύρους και της φήμης του.

Γ ΓΕΝΙΚΟ ΝΟΣΟΚΟΜΕΙΟ ΛΑΡΙΣΑΣ

Λάρισα

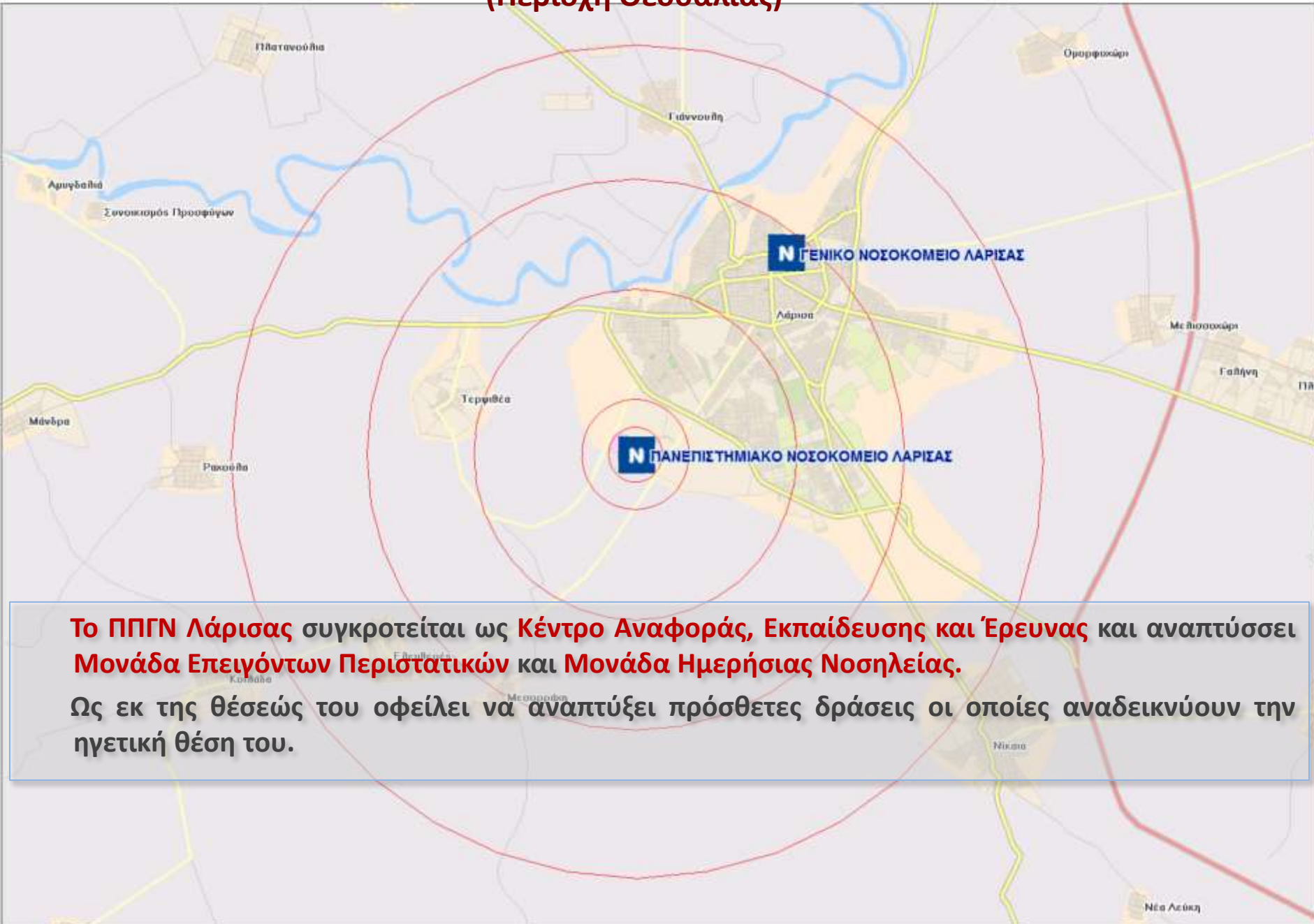
Π ΠΑΝΕΠΙΣΤΗΜΙΑΚΟ ΝΟΣΟΚΟΜΕΙΟ ΛΑΡΙΣΑΣ

Ομορφασάρι

Τερψιθέα

Γαϊθωνούλη

5^η ΥΠΕ Θεσσαλίας και Στερεάς Ελλάδας (Περιοχή Θεσσαλίας)



Το ΠΠΓΝ Λάρισας συγκροτείται ως Κέντρο Αναφοράς, Εκπαίδευσης και Έρευνας και αναπτύσσει Μονάδα Επειγόντων Περιστατικών και Μονάδα Ημερήσιας Νοσηλείας.

Ως εκ της θέσεώς του οφείλει να αναπτύξει πρόσθετες δράσεις οι οποίες αναδεικνύουν την ηγετική θέση του.

5^η ΥΠΕ Θεσσαλίας και Στερεάς Ελλάδας (Περιοχή Θεσσαλίας)

Το ΓΝ Τρικάλων έχει σχετική επάρκεια πόρων και σημαντικά περιθώρια βελτίωσης και επέκτασης της δραστηριότητάς του.

Είναι αναγκαίο να εξετασθεί η ανάπτυξη **Μονάδας Διαγνωστικής Τεχνολογίας**, **Μονάδας Επειγόντων Περιστατικών** και **Μονάδας Ημερήσιας Νοσηλείας**.

Είναι χρήσιμο να εξετασθεί επίσης η εξέλιξή του σε **Ανοικτό Νοσοκομείο (Open Hospital)**.

ΓΝ ΤΡΙΚΑΛΩΝ

5^η ΥΠΕ Θεσσαλίας και Στερεάς Ελλάδας (Περιοχή Θεσσαλίας)

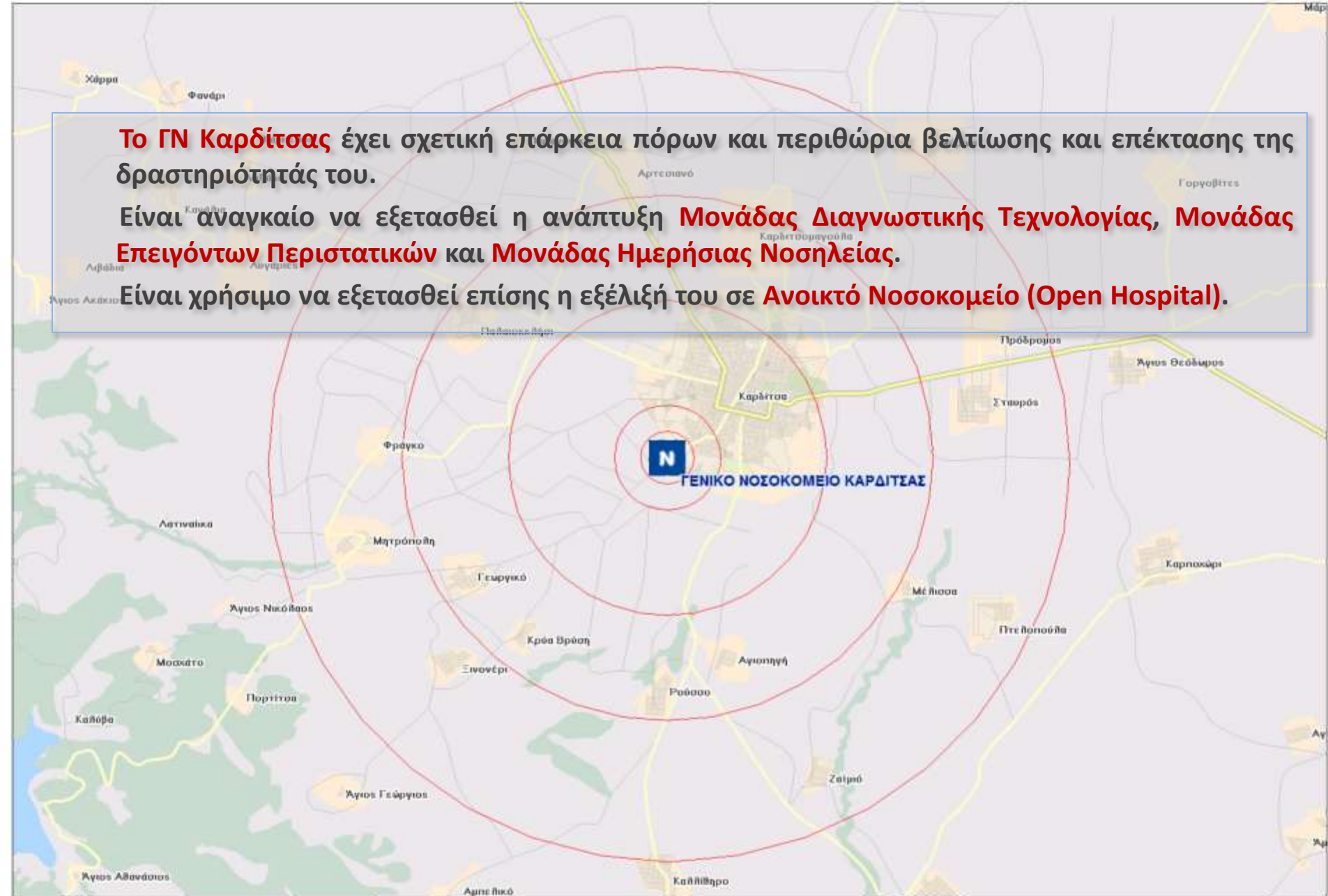
Το ΓΝ Καρδίτσας έχει σχετική επάρκεια πόρων και περιθώρια βελτίωσης και επέκτασης της δραστηριότητάς του.

Είναι αναγκαίο να εξετασθεί η ανάπτυξη **Μονάδας Διαγνωστικής Τεχνολογίας**, **Μονάδας Επειγόντων Περιστατικών** και **Μονάδας Ημερήσιας Νοσηλείας**.

Είναι χρήσιμο να εξετασθεί επίσης η εξέλιξή του σε **Ανοικτό Νοσοκομείο (Open Hospital)**.



ΓΕΝΙΚΟ ΝΟΣΟΚΟΜΕΙΟ ΚΑΡΔΙΤΣΑΣ

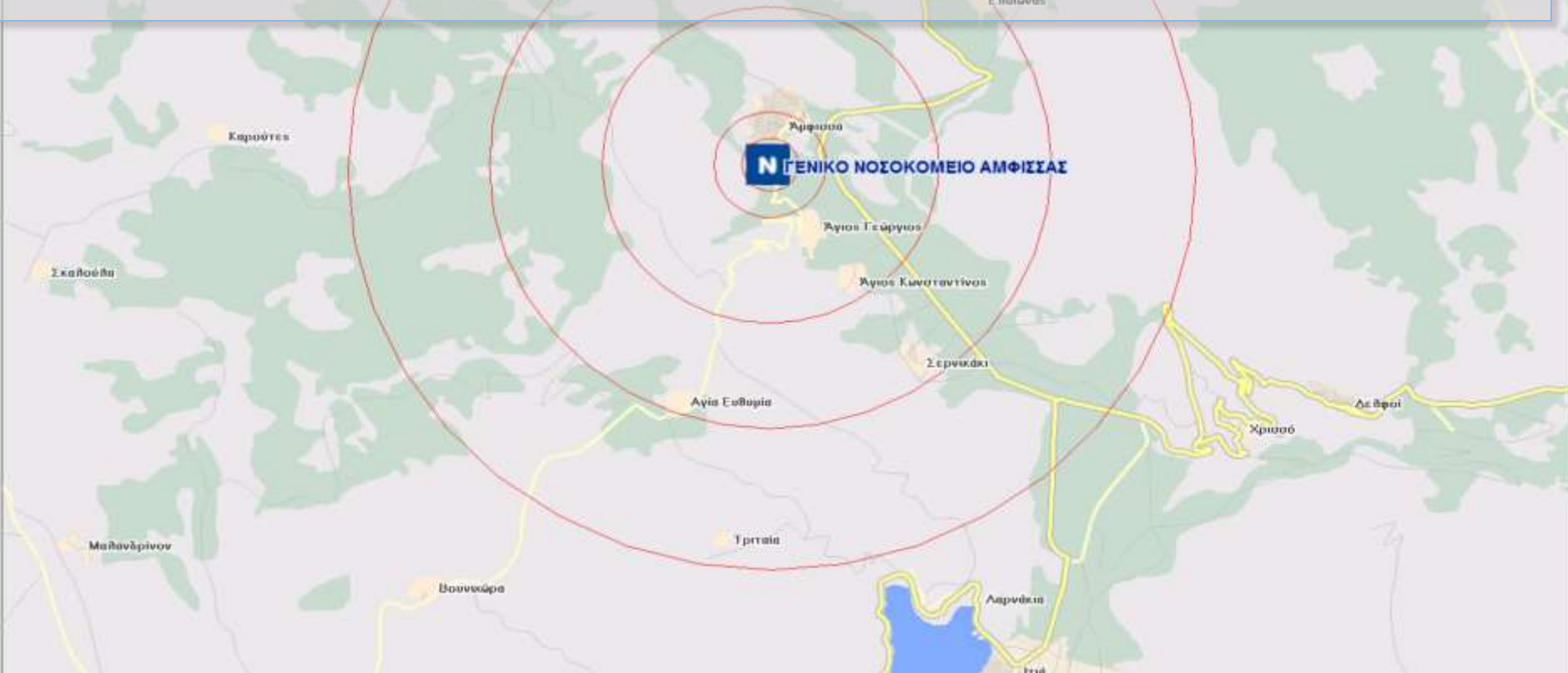


5^η ΥΠΕ Θεσσαλίας και Στερεάς Ελλάδας (Περιοχή Στερεάς Ελλάδας)

Το ΓΝ Άμφισσας έχει ανάγκη από ενίσχυση ανθρώπινων και τεχνολογικών πόρων ώστε να ανταποκριθεί επαρκώς στις ανάγκες της περιοχής ευθύνης.

Είναι αναγκαίο να εξετασθεί η ανάπτυξη **Μονάδας Διαγνωστικής Τεχνολογίας**, **Μονάδας Επειγόντων Περιστατικών** και **Μονάδας Ημερήσιας Νοσηλείας**.

Είναι χρήσιμο να εξετασθεί επίσης η εξέλιξή του σε **Ανοικτό Νοσοκομείο (Open Hospital)**.



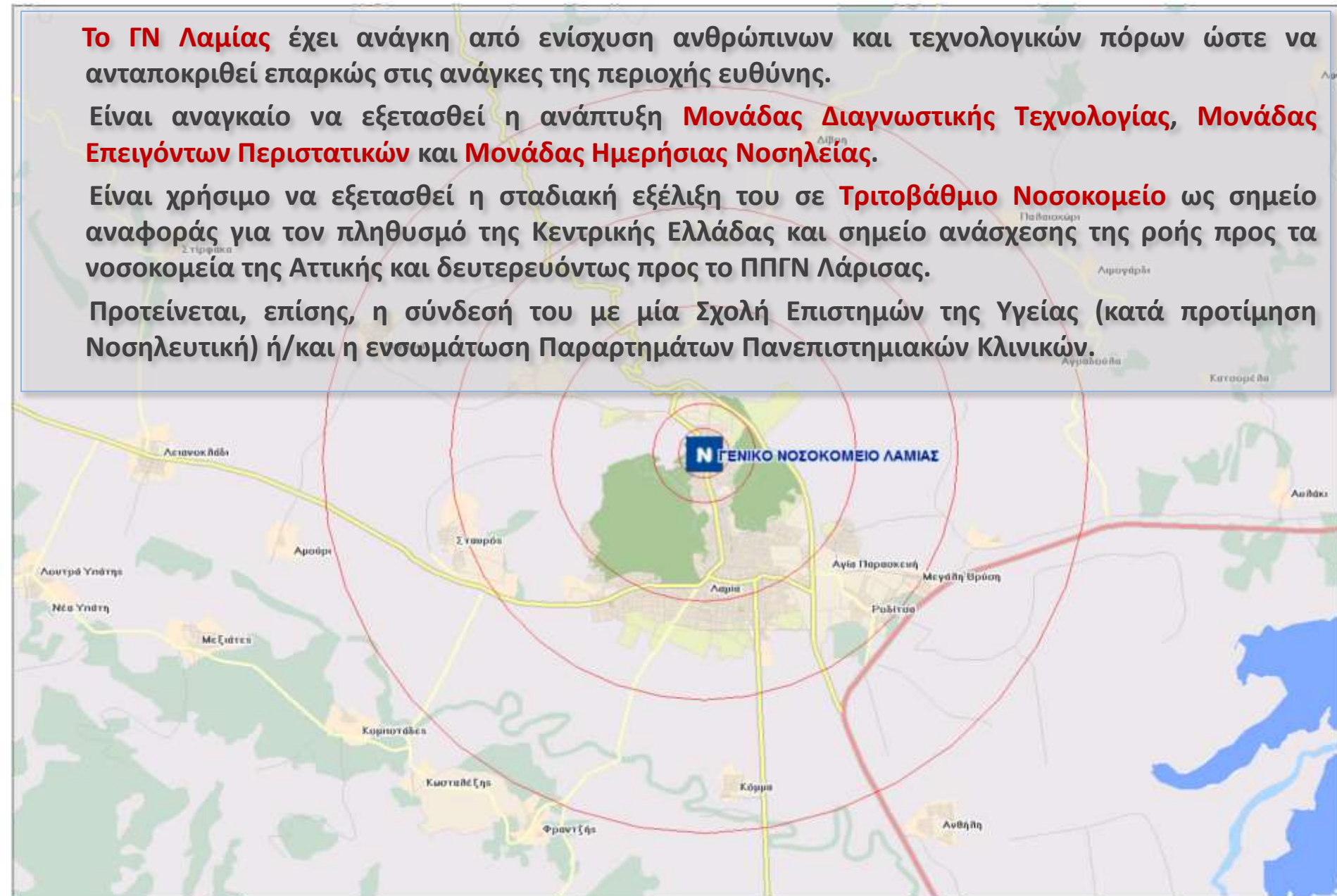
5^η ΥΠΕ Θεσσαλίας και Στερεάς Ελλάδας (Περιοχή Στερεάς Ελλάδας)

Το ΓΝ Λαμίας έχει ανάγκη από ενίσχυση ανθρώπινων και τεχνολογικών πόρων ώστε να ανταποκριθεί επαρκώς στις ανάγκες της περιοχής ευθύνης.

Είναι αναγκαίο να εξετασθεί η ανάπτυξη **Μονάδας Διαγνωστικής Τεχνολογίας**, **Μονάδας Επειγόντων Περιστατικών** και **Μονάδας Ημερήσιας Νοσηλείας**.

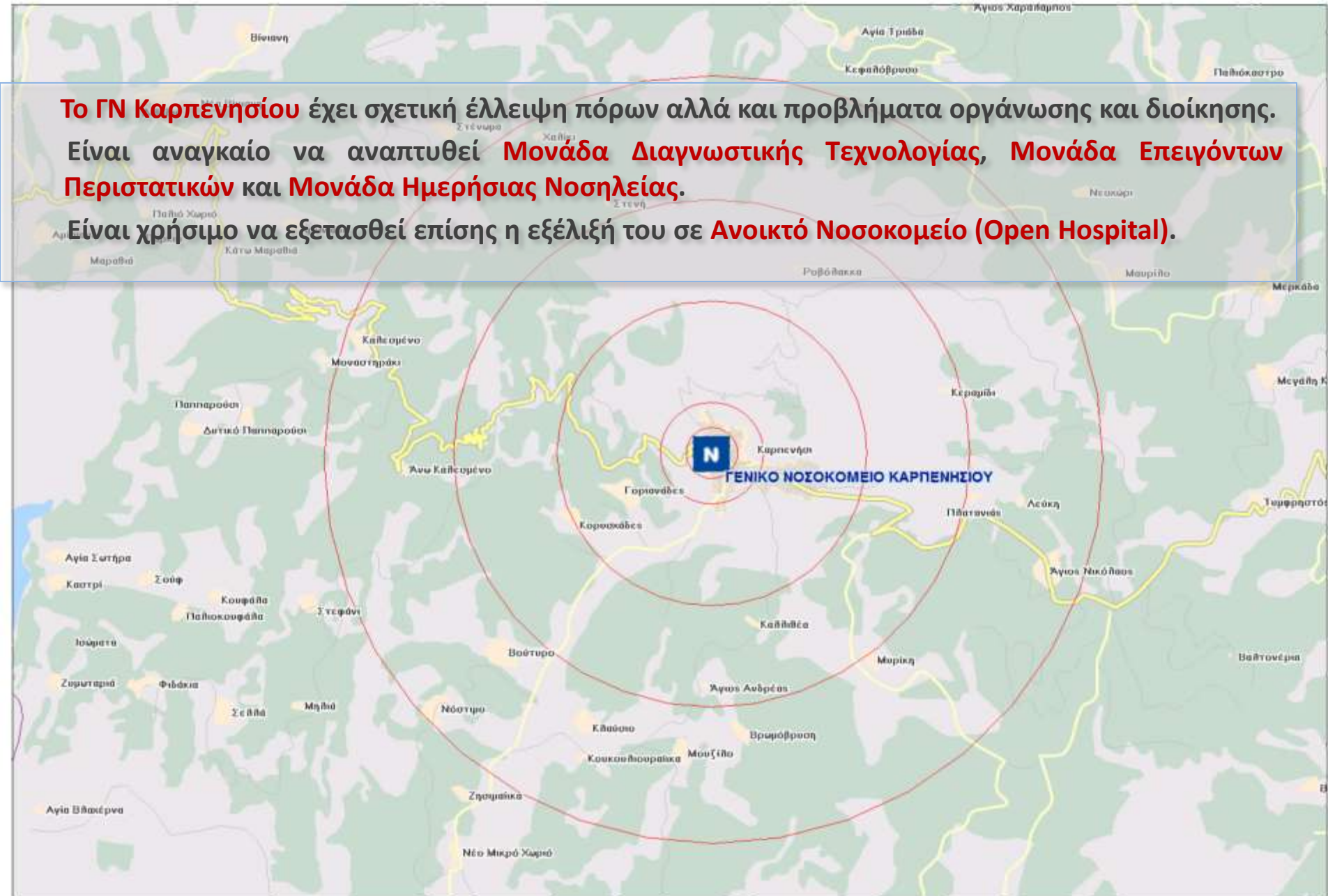
Είναι χρήσιμο να εξετασθεί η σταδιακή εξέλιξη του σε **Τριτοβάθμιο Νοσοκομείο** ως σημείο αναφοράς για τον πληθυσμό της Κεντρικής Ελλάδας και σημείο ανάσχεσης της ροής προς τα νοσοκομεία της Αττικής και δευτερευόντως προς το ΠΠΓΝ Λάρισας.

Προτείνεται, επίσης, η σύνδεσή του με μία Σχολή Επιστημών της Υγείας (κατά προτίμηση Νοσηλευτική) ή/και η ενσωμάτωση Παραρτημάτων Πανεπιστημιακών Κλινικών.

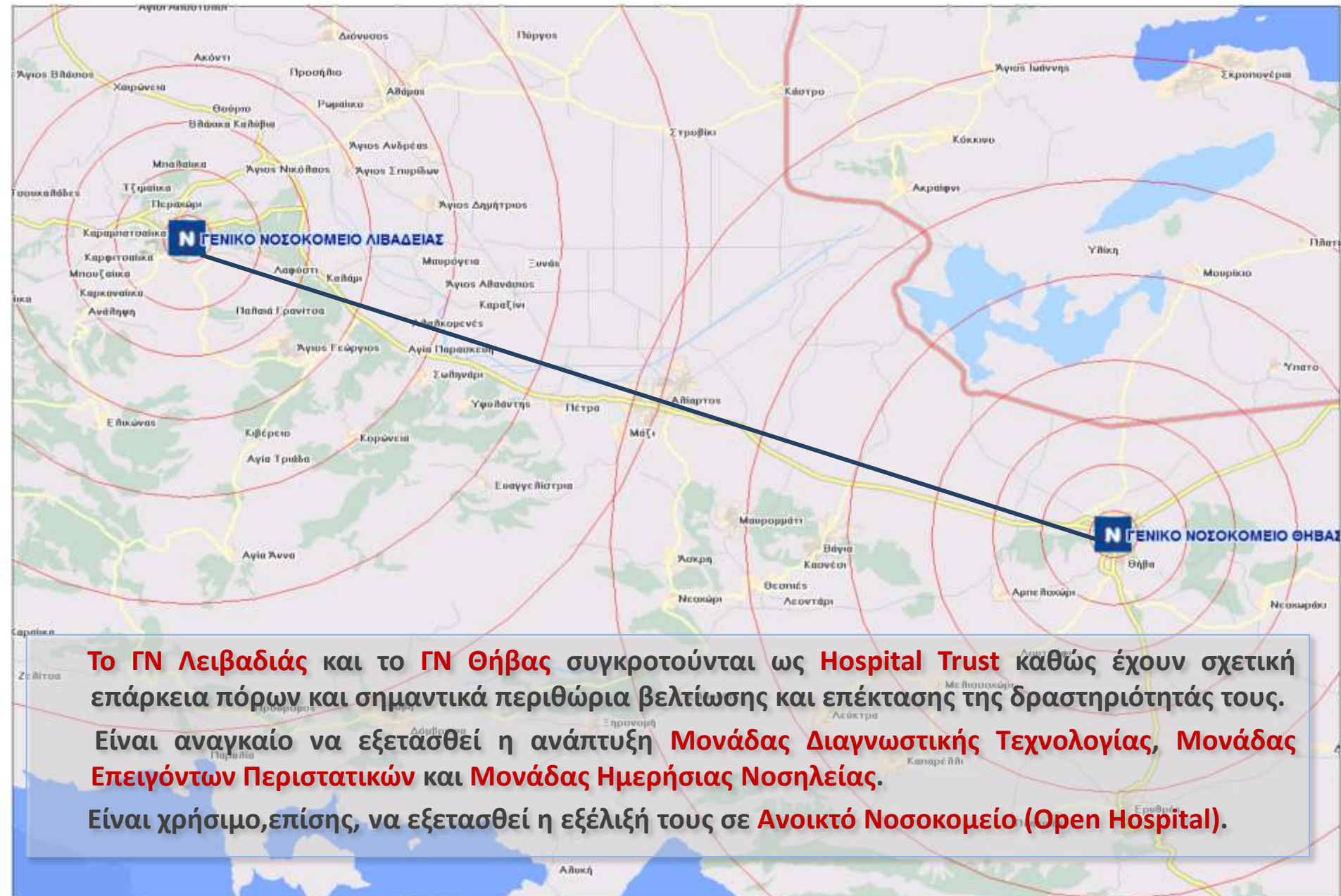


5^η ΥΠΕ Θεσσαλίας και Στερεάς Ελλάδας (Περιοχή Στερεάς Ελλάδας)

Το ΓΝ Καρπενησίου έχει σχετική έλλειψη πόρων αλλά και προβλήματα οργάνωσης και διοίκησης. Είναι αναγκαίο να αναπτυθεί **Μονάδα Διαγνωστικής Τεχνολογίας**, **Μονάδα Επειγόντων Περιστατικών** και **Μονάδα Ημερήσιας Νοσηλείας**. Είναι χρήσιμο να εξετασθεί επίσης η εξέλιξή του σε **Ανοικτό Νοσοκομείο (Open Hospital)**.



5^η ΥΠΕ Θεσσαλίας και Στερεάς Ελλάδας (Περιοχή Στερεάς Ελλάδας)

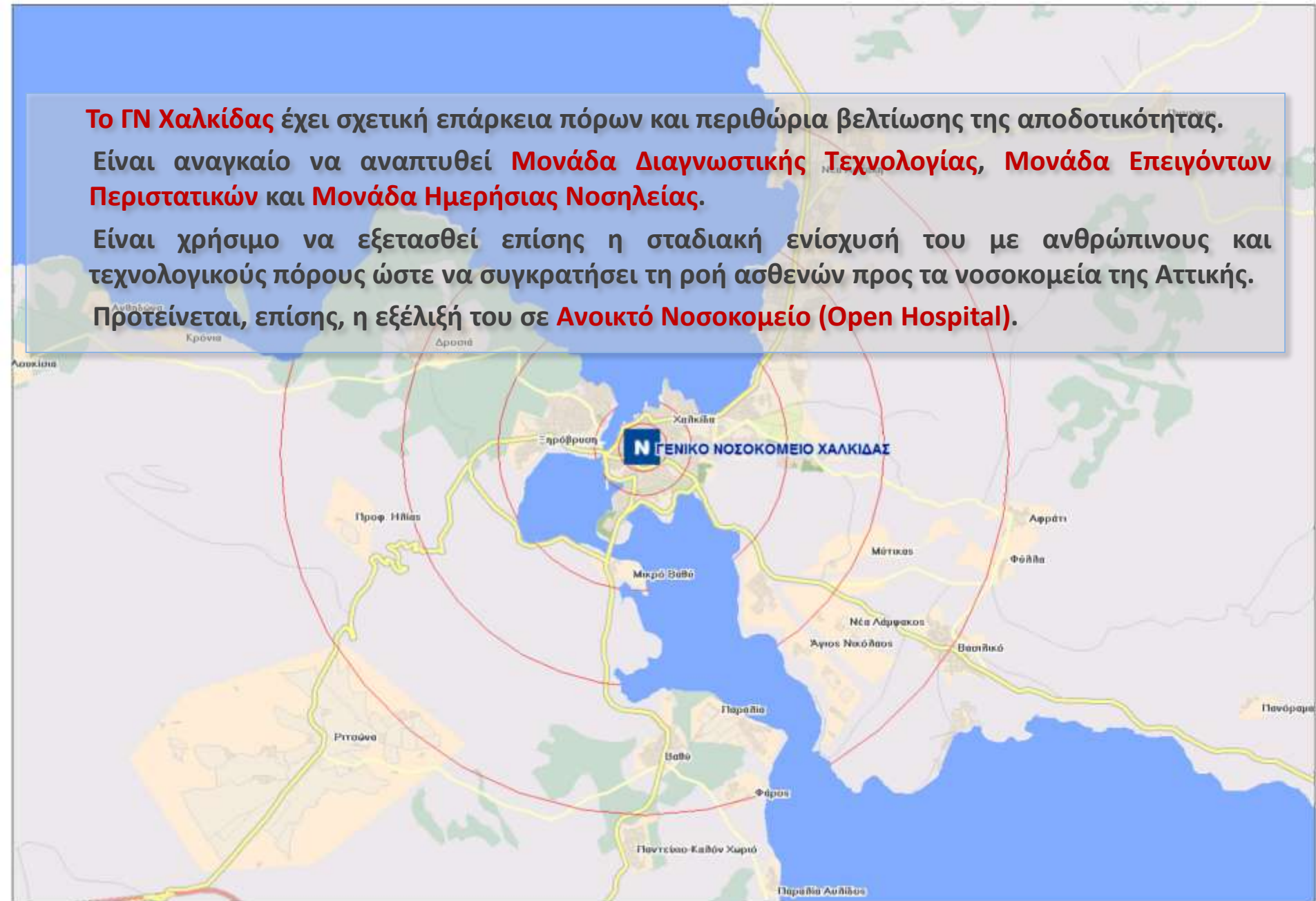


5^η ΥΠΕ Θεσσαλίας και Στερεάς Ελλάδας (Περιοχή Στερεάς Ελλάδας)

Το ΓΝ Χαλκίδας έχει σχετική επάρκεια πόρων και περιθώρια βελτίωσης της αποδοτικότητας. Είναι αναγκαίο να αναπτυθεί **Μονάδα Διαγνωστικής Τεχνολογίας**, **Μονάδα Επειγόντων Περιστατικών** και **Μονάδα Ημερήσιας Νοσηλείας**.

Είναι χρήσιμο να εξετασθεί επίσης η σταδιακή ενίσχυσή του με ανθρώπινους και τεχνολογικούς πόρους ώστε να συγκρατήσει τη ροή ασθενών προς τα νοσοκομεία της Αττικής.

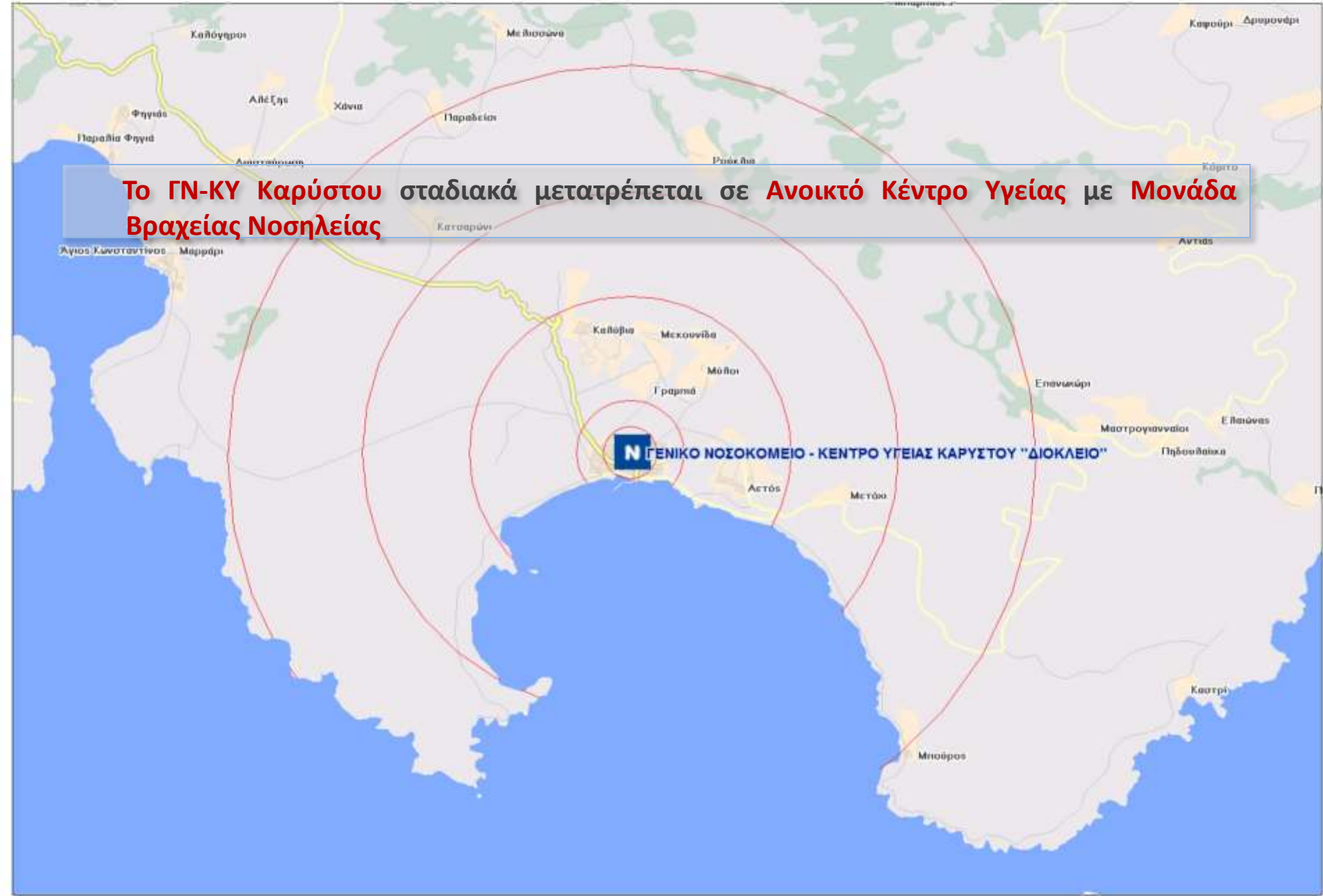
Προτείνεται, επίσης, η εξέλιξή του σε **Ανοικτό Νοσοκομείο (Open Hospital)**.



5^η ΥΠΕ Θεσσαλίας και Στερεάς Ελλάδας (Περιοχή Στερεάς Ελλάδας)

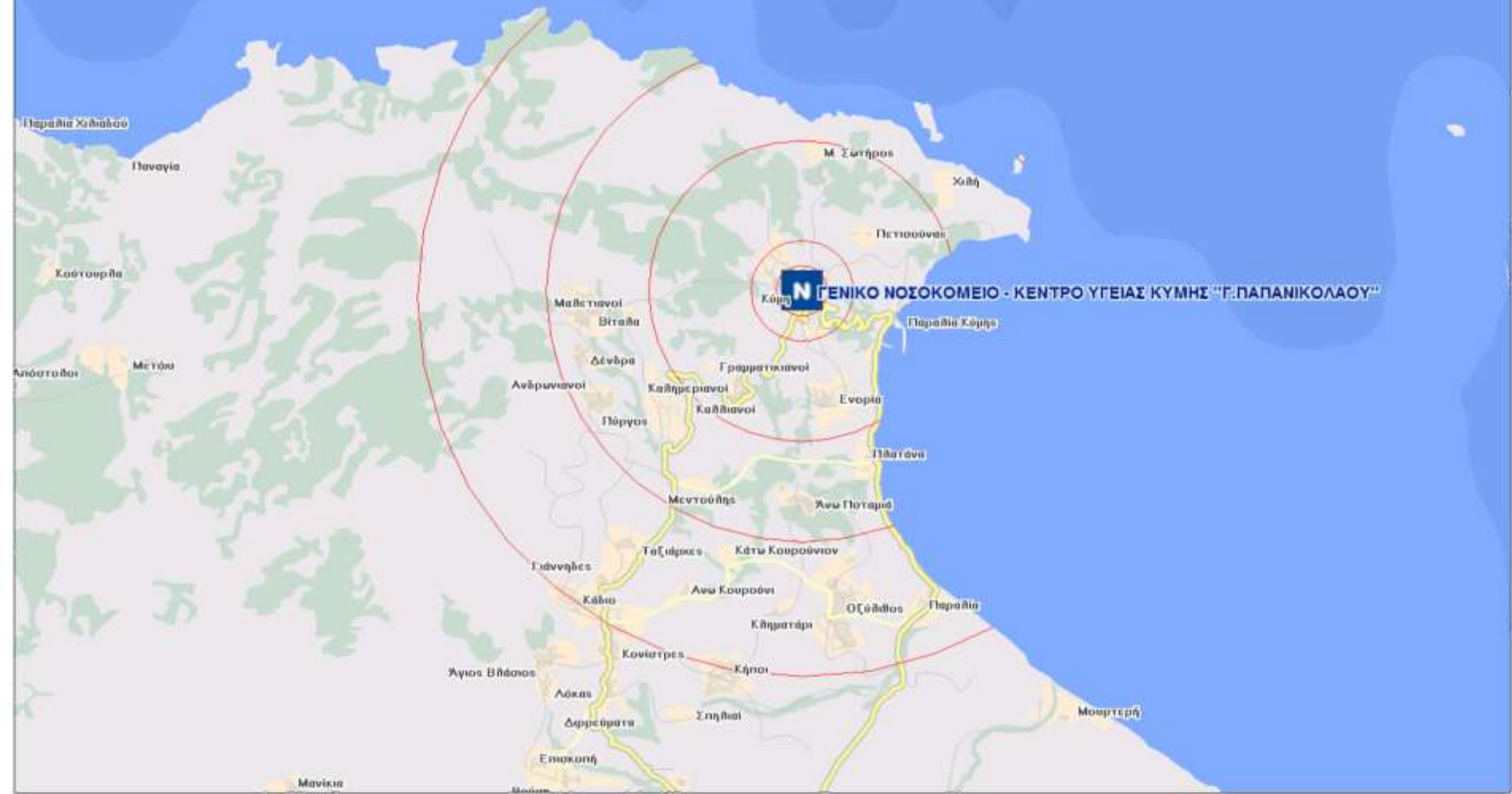
Το ΓΝ-ΚΥ Καρύστου σταδιακά μετατρέπεται σε Ανοικτό Κέντρο Υγείας με Μονάδα Βραχείας Νοσηλείας

ΓΕΝΙΚΟ ΝΟΣΟΚΟΜΕΙΟ - ΚΕΝΤΡΟ ΥΓΕΙΑΣ ΚΑΡΥΣΤΟΥ "ΔΙΟΚΛΕΙΟ"

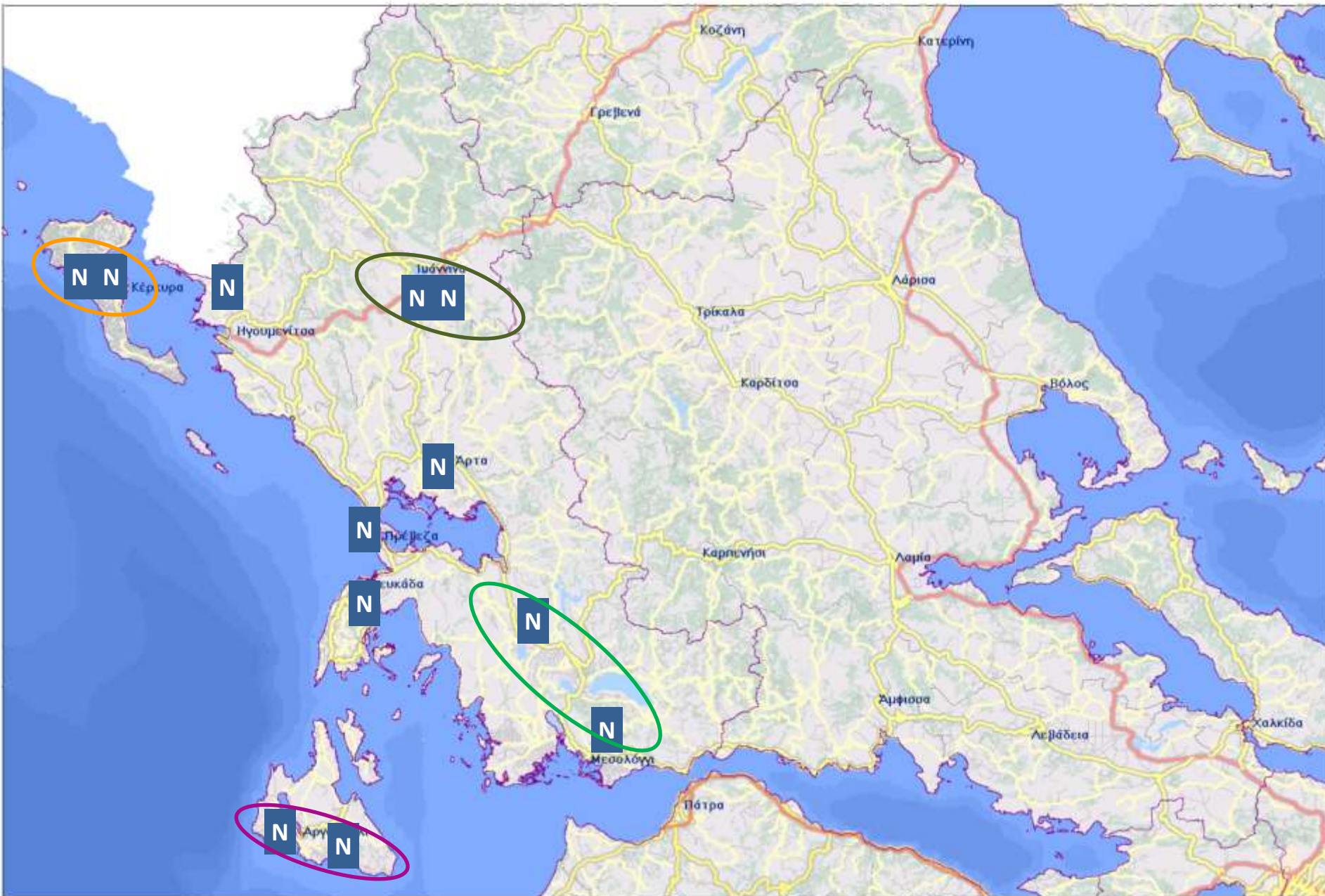


5^η ΥΠΕ Θεσσαλίας και Στερεάς Ελλάδας (Περιοχή Στερεάς Ελλάδας)

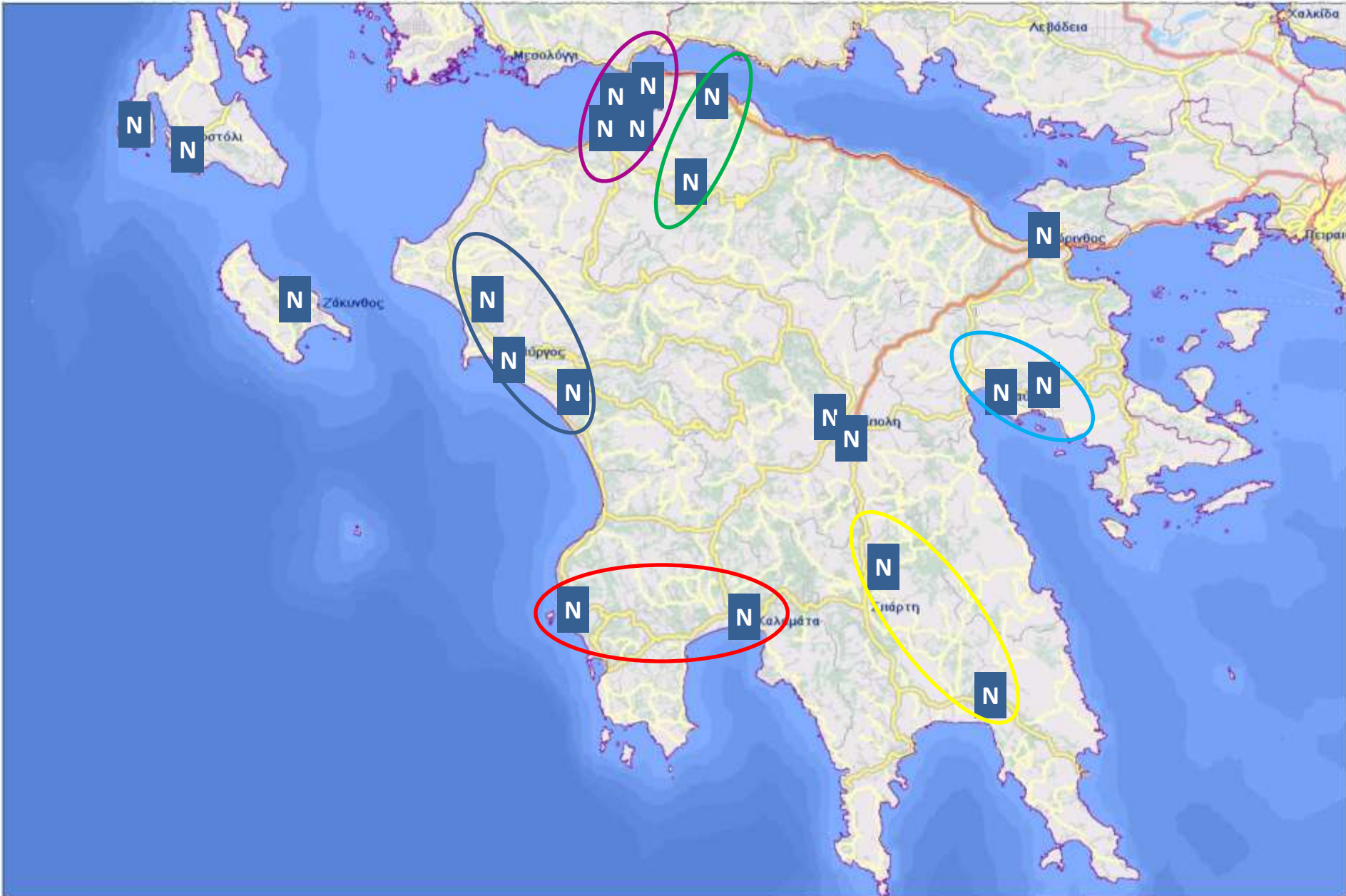
Το ΓΝ-ΚΥ Κύμης σταδιακά μετατρέπεται σε **Ανοιχτό Κέντρο Υγείας με Μονάδα Βραχείας Νοσηλείας**



6^η ΥΠΕ Πελοποννήσου, Ιονίων Νήσων, Δυτικής Ελλάδας, Ηπείρου (περιοχή Ιονίων Νήσων, Ηπείρου και Δυτικής Ελλάδας)



6^η ΥΠΕ Πελοποννήσου, Ιονίων Νήσων, Δυτικής Ελλάδας, Ηπείρου (περιοχή Πελοποννήσου)



Δείκτες Ανάγκης, Ζήτησης, Προσφοράς 6^{ης} ΥΠΕ *

ΚΑΤΗΓΟΡΙΑ ΔΕΙΚΤΩΝ	ΔΕΙΚΤΕΣ	6 ^η ΥΠΕ
Δείκτες Ανάγκης	Πληθυσμός	1.925.449
	SMR γενική θνησιμότητα	97,06
	Αυτοεκτίμηση επιπέδου υγείας	75,2
Δείκτες Ζήτησης-Χρησιμοποίησης	Ροή ασθενών	-11,07
	Εξελθόντες ασθενείς (σύνολο κατηγοριών νοσημάτων)	190,78
	Επισκέψεις κατά κεφαλή	7,92
Δείκτες Προσφοράς	Κλίνες / 1000 κάτοικοι	2,59
	Ιατροί / 1000 κάτοικοι *	1,67
	Νοσηλευτές/1000 κάτοικοι	3,19
	Λοιπό προσωπικό/1000 κάτοικοι	2,35
	Συνολικό προσωπικό/1000 κάτοικοι	7,2
	Σύνολο ιατρών/ 1000 κάτοικοι	4,54
	Εξωνοσοκομειακοί ιατροί/ 1000 κάτοικοι	2,85
	Νοσοκομειακοί ιατροί/1000 κάτοικοι	1,69

*δεν συμπεριλαμβάνονται ιατροί οι οποίοι δραστηριοποιούνται σε νοσηλευτικά ιδρύματα ειδικών νοσημάτων καθώς και στα θεραπευτήρια του ΙΚΑ

Δείκτες Επίδοσης 6^{ης} ΥΠΕ

ΚΑΤΗΓΟΡΙΑ ΔΕΙΚΤΩΝ	ΔΕΙΚΤΕΣ		6η ΥΠΕ			
Δείκτες Επίδοσης	Μέση διάρκεια νοσηλείας*		3,54			
	Ποσοστό κάλυψης κλινών*		63,7			
	Ρυθμός εισροής*		65,7			
	Διάστημα εναλλαγής*		2			
	DEA		Τριτοβάθμια Νοσοκομεία	Δευτεροβάθμια Νοσοκομεία	Νοσοκομεία-Κέντρα Υγείας	
	2009	Τεχνική αποδοτικότητα (TE)	85	67	85	
		Καθαρά τεχνική αποδοτικότητα (PTE)	87	75	96	
		Αποδοτικότητα κλίμακος (SE)	99	91	89	
	2010	Τεχνική αποδοτικότητα (TE)	81	73	79	
		Καθαρά τεχνική αποδοτικότητα (PTE)	86	78	86	
		Αποδοτικότητα κλίμακος (SE)	94	93	93	
	Ιατροί/ κλίνη *		0,64			
	Νοσηλευτές/κλίνη *		1,23			
	Λοιπό προσωπικό/κλίνη *		0,9			
	Συνολικό προσωπικό/κλίνη *		2,78			
Αριθμός νοσοκομείων		31				

*Δεν συμπεριλαμβάνονται τα νοσοκομεία ειδικών παθήσεων

Δείκτες επίδοσης

Υγειονομική Περιφέρεια	Νομός	Δημος (Καλλικράτης)	Νοσοκομείο	Βαθμός νοσοκομείου	Μέση διάρκεια νοσηλείας	Ποσοστό κάλυψης	Τεχνική Αποδοτικότητα (ΤΕ) 2009	Τεχνική Αποδοτικότητα (ΤΕ) Α' εξάμηνο 2010
ΠΕΛΟΠΟΝΝΗΣΟΥ - ΙΟΝΙΩΝ ΝΗΣΩΝ - ΔΥΤΙΚΗΣ ΕΛΛΑΔΑΣ - ΗΠΕΙΡΟΥ	ΑΧΑΪΑ	Καλάβρυτα	ΓΕΝΙΚΟ ΝΟΣΟΚΟΜΕΙΟ - ΚΕΝΤΡΟ ΥΓΕΙΑΣ ΚΑΛΑΒΡΥΤΩΝ	1	7,32	48,7	65	73
	ΚΕΦΑΛΛΗΝΙΑ	Κεφαλονιά	ΓΕΝΙΚΟ ΝΟΣΟΚΟΜΕΙΟ ΛΗΞΟΥΡΙΟΥ ΜΑΝΤΖΑΒΙΝΑΤΕΙΟ	2	7,00	24,2	51	86
	ΑΡΚΑΔΙΑ	Τρίπολη	ΓΕΝΙΚΟ ΝΟΣΟΚΟΜΕΙΟ ΤΡΙΠΟΛΗΣ ΠΑΝΑΡΚΑΔΙΚΟ	2	5,77	90,8	38	64
	ΑΧΑΪΑ	Πάτρα	ΠΑΝΕΠΙΣΤΗΜΙΑΚΟ ΓΕΝΙΚΟ ΝΟΣΟΚΟΜΕΙΟ ΠΑΤΡΩΝ	3	5,06	85,6	70	66
	ΑΧΑΪΑ	Πάτρα	ΝΟΣΟΚΟΜΕΙΟ ΝΟΣΗΜΑΤΩΝ ΘΩΡΑΚΟΣ Ν.ΕΛΛΑΔΟΣ	2	5,05	46,4	47	58
	ΜΕΣΣΗΝΙΑ	Τριφυλλία	ΓΕΝΙΚΟ ΝΟΣΟΚΟΜΕΙΟ - ΚΕΝΤΡΟ ΥΓΕΙΑΣ ΚΥΠΑΡΙΣΣΙΑΣ	1	4,91	46,4	77	63
	ΚΕΦΑΛΛΗΝΙΑ	Κεφαλονιά	ΓΕΝΙΚΟ ΝΟΣΟΚΟΜΕΙΟ ΚΕΦΑΛΛΗΝΙΑΣ	2	4,53	54,3	65	61
	ΑΡΤΑ	Άρτα	ΓΕΝΙΚΟ ΝΟΣΟΚΟΜΕΙΟ ΑΡΤΑΣ	2	4,49	72,6	52	48
	ΗΛΕΙΑ	Αμαλιάδα	ΓΕΝΙΚΟ ΝΟΣΟΚΟΜΕΙΟ ΑΜΑΛΙΑΔΟΣ	2	4,48	141,5	86	56
	ΑΡΓΟΛΙΔΑ	Ναύπλιο	ΓΕΝΙΚΟ ΝΟΣΟΚΟΜΕΙΟ ΝΑΥΠΛΙΟΥ	2	4,04	60,2	100	100
	ΙΩΑΝΝΙΝΑ	Ιωάννινα	ΓΕΝΙΚΟ ΝΟΣΟΚΟΜΕΙΟ ΙΩΑΝΝΙΝΩΝ ΧΑΤΖΗΚΩΣΤΑ	2	3,97	66,9	46	57
	ΗΛΕΙΑ	Ανδρίτσαινα	ΓΕΝΙΚΟ ΝΟΣΟΚΟΜΕΙΟ - ΚΕΝΤΡΟ ΥΓΕΙΑΣ ΚΡΕΣΤΕΝΩΝ	1	3,85	14,1	100	100
	ΛΕΥΚΑΔΑ	Λευκάδα	ΓΕΝΙΚΟ ΝΟΣΟΚΟΜΕΙΟ ΛΕΥΚΑΔΑΣ	2	3,83	46,0	82	61
	ΘΕΣΠΡΩΤΙΑ	Φιλιατά	ΓΕΝΙΚΟ ΝΟΣΟΚΟΜΕΙΟ - ΚΕΝΤΡΟ ΥΓΕΙΑΣ ΦΙΛΙΑΤΩΝ	1	3,62	61,3	85	100
	ΛΑΚΩΝΙΑ	Σπάρτη	ΓΕΝΙΚΟ ΝΟΣΟΚΟΜΕΙΟ ΣΠΑΡΤΗΣ ΙΩ. & ΑΙΚ. ΓΡΗΓΟΡΙΟΥ	2	3,58	59,4	58	61
	ΑΡΓΟΛΙΔΑ	Άργος	ΓΕΝΙΚΟ ΝΟΣΟΚΟΜΕΙΟ ΑΡΓΟΥΣ	2	3,49	72,6	67	79
	ΗΛΕΙΑ	Πύργος	ΓΕΝΙΚΟ ΝΟΣΟΚΟΜΕΙΟ ΠΥΡΓΟΥ "ΑΝΔΡΕΑΣ ΠΑΠΑΝΔΡΕΟΥ"	2	3,41	72,3	68	71
	ΠΡΕΒΕΖΑ	Πρέβεζα	ΓΕΝΙΚΟ ΝΟΣΟΚΟΜΕΙΟ ΠΡΕΒΕΖΑΣ	2	3,32	48,5	74	66
	ΑΙΤΩΛΟΑΚΑΡΝΑΝΙΑ	Μεσολόγγι	ΓΕΝΙΚΟ ΝΟΣΟΚΟΜΕΙΟ ΜΕΣΟΛΟΓΓΙΟΥ	2	3,10	47,9	66	100
	ΙΩΑΝΝΙΝΑ	Ιωάννινα	ΠΑΝΕΠΙΣΤΗΜΙΑΚΟ ΓΕΝΙΚΟ ΝΟΣΟΚΟΜΕΙΟ ΙΩΑΝΝΙΝΩΝ	3	3,06	66,5	100	97
	ΑΧΑΪΑ	Πάτρα	ΓΕΝΙΚΟ ΝΟΣΟΚΟΜΕΙΟ ΠΑΙΔΩΝ ΠΑΤΡΩΝ ΚΑΡΑΜΑΝΔΑΝΕΙΟ	2	2,99	13,4	100	100
	ΑΙΤΩΛΟΑΚΑΡΝΑΝΙΑ	Αργίριο	ΓΕΝΙΚΟ ΝΟΣΟΚΟΜΕΙΟ ΑΓΡΙΝΙΟΥ	2	2,92	64,8	78	75
	ΜΕΣΣΗΝΙΑ	Καλαμάτα	ΓΕΝΙΚΟ ΝΟΣΟΚΟΜΕΙΟ ΚΑΛΑΜΑΤΑΣ	2	2,48	60,5	100	100
	ΚΟΡΙΝΘΙΑ	Κόρινθος	ΓΕΝΙΚΟ ΝΟΣΟΚΟΜΕΙΟ ΚΟΡΙΝΘΟΥ	2	2,44	57,0	40	96
	ΑΧΑΪΑ	Πάτρα	ΓΕΝΙΚΟ ΝΟΣΟΚΟΜΕΙΟ ΠΑΤΡΩΝ ΑΓΙΟΣ ΑΝΔΡΕΑΣ	2	1,59	67,4	73	100
	ΑΧΑΪΑ	Αίγιο	ΓΕΝΙΚΟ ΝΟΣΟΚΟΜΕΙΟ ΑΙΓΙΟΥ	2	Μ.Δ. Σ.	62,6	60	67
	ΖΑΚΥΝΘΟΣ	Ζάκυνθος	ΓΕΝΙΚΟ ΝΟΣΟΚΟΜΕΙΟ ΖΑΚΥΝΘΟΥ ΑΓΙΟΣ ΔΙΟΝΥΣΙΟΣ	2	Μ.Δ. Σ.	Μ.Δ. Σ.	73	39
	ΚΕΡΚΥΡΑ	Κέρκυρα	ΓΕΝΙΚΟ ΝΟΣΟΚΟΜΕΙΟ ΚΕΡΚΥΡΑΣ	2	Μ.Δ. Σ.	Μ.Δ. Σ.	59	29
	ΛΑΚΩΝΙΑ	Επίδαυρος Λιμηρά	ΓΕΝΙΚΟ ΝΟΣΟΚΟΜΕΙΟ - ΚΕΝΤΡΟ ΥΓΕΙΑΣ ΜΟΛΑΩΝ	1	Μ.Δ. Σ.	Μ.Δ. Σ.	100	59

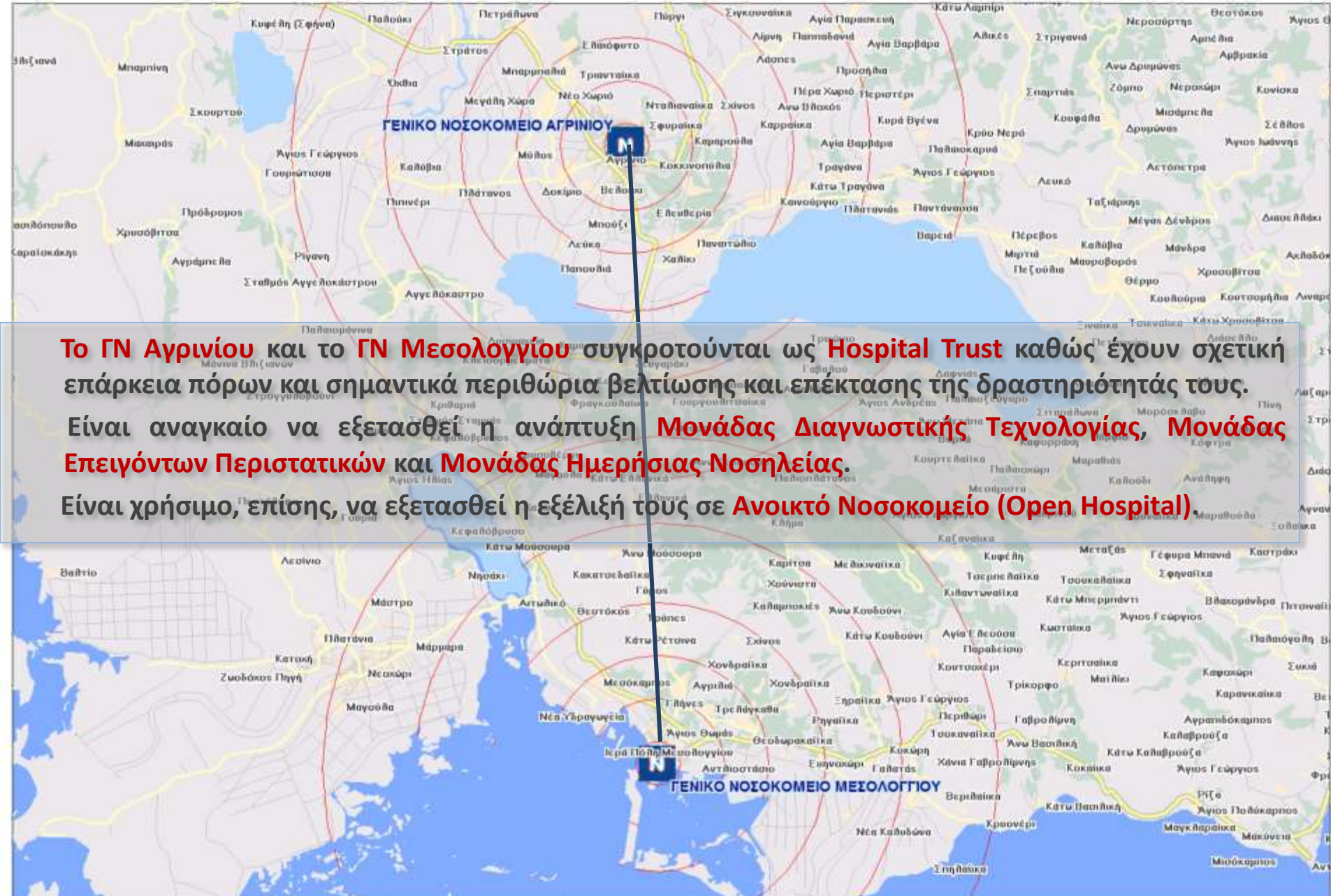
Δείκτες επίδοσης

Υγειονομική Περιφέρεια	Νομός	Δημος (Καλλικράτης)	Νοσοκομείο	Βαθμός νοσοκομείου	Μέση διάρκεια νοσηλείας	Ποσοστό κάλυψης	Τεχνική Αποδοτικότητα (ΤΕ) 2009	Τεχνική Αποδοτικότητα (ΤΕ) Α' εξάμηνο 2010
ΠΕΛΟΠΟΝΝΗΣΟΥ - ΙΟΝΙΩΝ ΝΗΣΩΝ - ΔΥΤΙΚΗΣ ΕΛΛΑΔΑΣ - ΗΠΕΙΡΟΥ	ΗΛΕΙΑ	Αμαλιάδα	ΓΕΝΙΚΟ ΝΟΣΟΚΟΜΕΙΟ ΑΜΑΛΙΑΔΟΣ	2	4,48	141,5	86	56
	ΑΡΚΑΔΙΑ	Τρίπολη	ΓΕΝΙΚΟ ΝΟΣΟΚΟΜΕΙΟ ΤΡΙΠΟΛΗΣ ΠΑΝΑΡΚΑΔΙΚΟ	2	5,77	90,8	38	64
	ΑΧΑΪΑ	Πάτρα	ΠΑΝΕΠΙΣΤΗΜΙΑΚΟ ΓΕΝΙΚΟ ΝΟΣΟΚΟΜΕΙΟ ΠΑΤΡΩΝ	3	5,06	85,6	70	66
	ΑΡΓΟΛΙΔΑ	Άργος	ΓΕΝΙΚΟ ΝΟΣΟΚΟΜΕΙΟ ΑΡΓΟΥΣ	2	3,49	72,6	67	79
	ΑΡΤΑ	Άρτα	ΓΕΝΙΚΟ ΝΟΣΟΚΟΜΕΙΟ ΑΡΤΑΣ	2	4,49	72,6	52	48
	ΗΛΕΙΑ	Πύργος	ΓΕΝΙΚΟ ΝΟΣΟΚΟΜΕΙΟ ΠΥΡΓΟΥ "ΑΝΔΡΕΑΣ ΠΑΠΑΝΔΡΕΟΥ"	2	3,41	72,3	68	71
	ΑΧΑΪΑ	Πάτρα	ΓΕΝΙΚΟ ΝΟΣΟΚΟΜΕΙΟ ΠΑΤΡΩΝ ΑΓΙΟΣ ΑΝΔΡΕΑΣ	2	1,59	67,4	73	100
	ΙΩΑΝΝΙΝΑ	Ιωάννινα	ΓΕΝΙΚΟ ΝΟΣΟΚΟΜΕΙΟ ΙΩΑΝΝΙΝΩΝ ΧΑΤΖΗΚΩΣΤΑ	2	3,97	66,9	46	57
	ΙΩΑΝΝΙΝΑ	Ιωάννινα	ΠΑΝΕΠΙΣΤΗΜΙΑΚΟ ΓΕΝΙΚΟ ΝΟΣΟΚΟΜΕΙΟ ΙΩΑΝΝΙΝΩΝ	3	3,06	66,5	100	97
	ΑΙΤΩΛΟΑΚΑΡΝΑΝΙΑ	Αγρίνιο	ΓΕΝΙΚΟ ΝΟΣΟΚΟΜΕΙΟ ΑΓΡΙΝΙΟΥ	2	2,92	64,8	78	75
	ΑΧΑΪΑ	Αίγιο	ΓΕΝΙΚΟ ΝΟΣΟΚΟΜΕΙΟ ΑΙΓΙΟΥ	2	Μ.Δ. Σ.	62,6	60	67
	ΘΕΣΠΡΩΤΙΑ	Φιλιατά	ΓΕΝΙΚΟ ΝΟΣΟΚΟΜΕΙΟ - ΚΕΝΤΡΟ ΥΓΕΙΑΣ ΦΙΛΙΑΤΩΝ	1	3,62	61,3	85	100
	ΜΕΣΣΗΝΙΑ	Καλαμάτα	ΓΕΝΙΚΟ ΝΟΣΟΚΟΜΕΙΟ ΚΑΛΑΜΑΤΑΣ	2	2,48	60,5	100	100
	ΑΡΓΟΛΙΔΑ	Ναύπλιο	ΓΕΝΙΚΟ ΝΟΣΟΚΟΜΕΙΟ ΝΑΥΠΛΙΟΥ	2	4,04	60,2	100	100
	ΛΑΚΩΝΙΑ	Σπάρτη	ΓΕΝΙΚΟ ΝΟΣΟΚΟΜΕΙΟ ΣΠΑΡΤΗΣ ΙΩ.& ΑΙΚ. ΓΡΗΓΟΡΙΟΥ	2	3,58	59,4	58	61
	ΚΟΡΙΝΘΙΑ	Κόρινθος	ΓΕΝΙΚΟ ΝΟΣΟΚΟΜΕΙΟ ΚΟΡΙΝΘΟΥ	2	2,44	57,0	40	96
	ΚΕΦΑΛΛΗΝΙΑ	Κεφαλονιά	ΓΕΝΙΚΟ ΝΟΣΟΚΟΜΕΙΟ ΚΕΦΑΛΛΗΝΙΑΣ	2	4,53	54,3	65	61
	ΑΧΑΪΑ	Καλάβρυτα	ΓΕΝΙΚΟ ΝΟΣΟΚΟΜΕΙΟ - ΚΕΝΤΡΟ ΥΓΕΙΑΣ ΚΑΛΑΒΡΥΤΩΝ	1	7,32	48,7	65	73
	ΠΡΕΒΕΖΑ	Πρέβεζα	ΓΕΝΙΚΟ ΝΟΣΟΚΟΜΕΙΟ ΠΡΕΒΕΖΑΣ	2	3,32	48,5	74	66
	ΑΙΤΩΛΟΑΚΑΡΝΑΝΙΑ	Μεσολόγγι	ΓΕΝΙΚΟ ΝΟΣΟΚΟΜΕΙΟ ΜΕΣΟΛΟΓΓΙΟΥ	2	3,10	47,9	66	100
	ΑΧΑΪΑ	Πάτρα	ΝΟΣΟΚΟΜΕΙΟ ΝΟΣΗΜΑΤΩΝ ΘΩΡΑΚΟΣ Ν.ΕΛΛΑΔΟΣ	2	5,05	46,4	47	58
	ΜΕΣΣΗΝΙΑ	Τριφυλλία	ΓΕΝΙΚΟ ΝΟΣΟΚΟΜΕΙΟ - ΚΕΝΤΡΟ ΥΓΕΙΑΣ ΚΥΠΑΡΙΣΣΙΑΣ	1	4,91	46,4	77	63
	ΛΕΥΚΑΔΑ	Λευκάδα	ΓΕΝΙΚΟ ΝΟΣΟΚΟΜΕΙΟ ΛΕΥΚΑΔΑΣ	2	3,83	46,0	82	61
	ΚΕΦΑΛΛΗΝΙΑ	Κεφαλονιά	ΓΕΝΙΚΟ ΝΟΣΟΚΟΜΕΙΟ ΛΗΣΟΥΡΙΟΥ ΜΑΝΤΖΑΒΙΝΑΤΕΙΟ	2	7,00	24,2	51	86
	ΗΛΕΙΑ	Ανδρίτσαινα	ΓΕΝΙΚΟ ΝΟΣΟΚΟΜΕΙΟ - ΚΕΝΤΡΟ ΥΓΕΙΑΣ ΚΡΕΣΤΕΝΩΝ	1	3,85	14,1	100	100
	ΑΧΑΪΑ	Πάτρα	ΓΕΝΙΚΟ ΝΟΣΟΚΟΜΕΙΟ ΠΑΙΔΩΝ ΠΑΤΡΩΝ ΚΑΡΑΜΑΝΔΑΝΕΙΟ	2	2,99	13,4	100	100
	ΖΑΚΥΝΘΟΣ	Ζάκυνθος	ΓΕΝΙΚΟ ΝΟΣΟΚΟΜΕΙΟ ΖΑΚΥΝΘΟΥ ΑΓΙΟΣ ΔΙΟΝΥΣΙΟΣ	2	Μ.Δ. Σ.	Μ.Δ. Σ.	73	39
	ΚΕΡΚΥΡΑ	Κέρκυρα	ΓΕΝΙΚΟ ΝΟΣΟΚΟΜΕΙΟ ΚΕΡΚΥΡΑΣ	2	Μ.Δ. Σ.	Μ.Δ. Σ.	59	29
	ΛΑΚΩΝΙΑ	Επίδαυρος Λιμηρά	ΓΕΝΙΚΟ ΝΟΣΟΚΟΜΕΙΟ - ΚΕΝΤΡΟ ΥΓΕΙΑΣ ΜΟΛΑΩΝ	1	Μ.Δ. Σ.	Μ.Δ. Σ.	100	59

Δείκτες επίδοσης

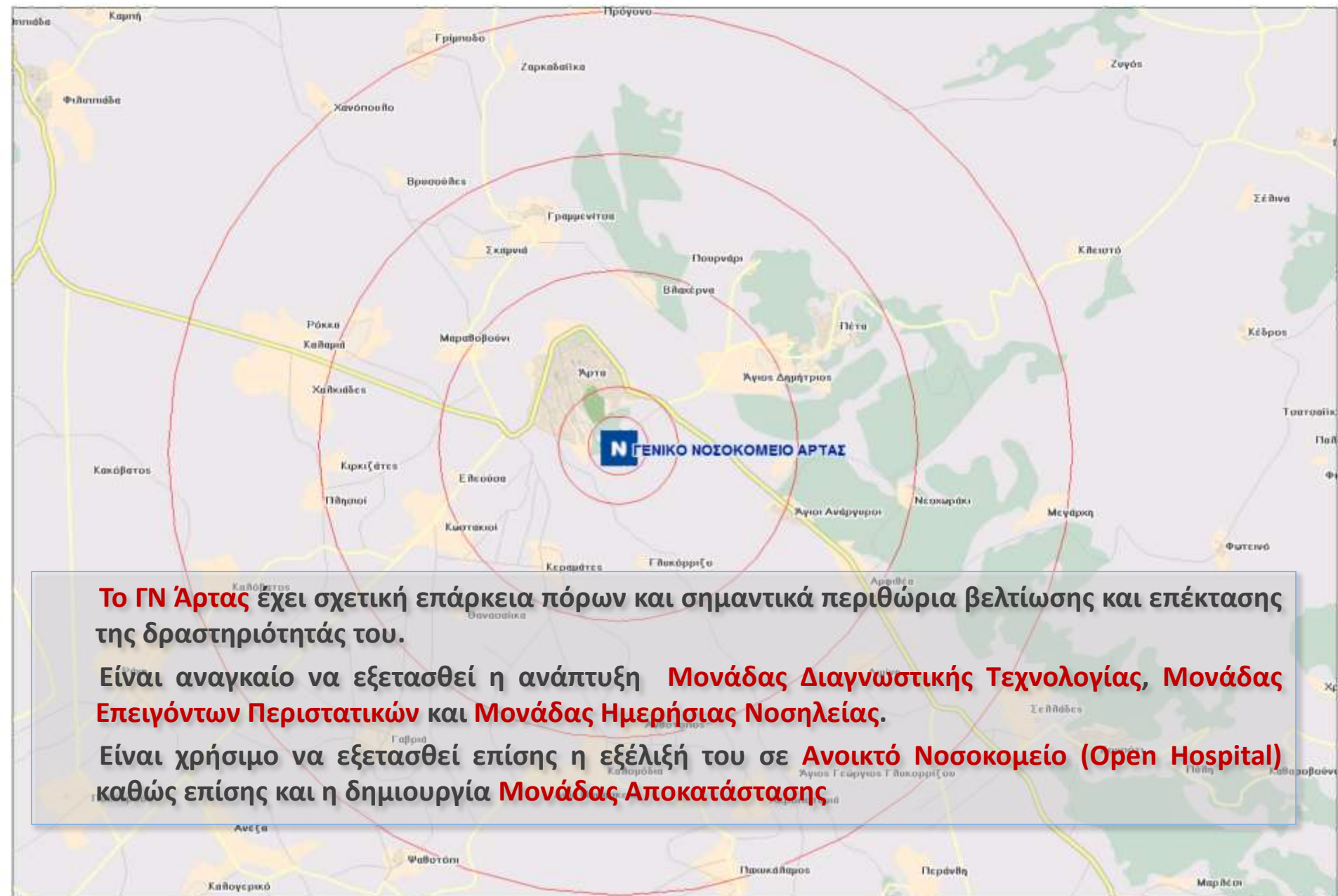
Υγειονομική Περιφέρεια	Νομός	Δήμος (Καλλικράτης)	Νοσοκομείο	Βαθμός νοσοκομείου	Μέση διάρκεια νοσηλείας	Ποσοστό κάλυψης	Τεχνική Αποδοτικότητα (ΤΕ) 2009	Τεχνική Αποδοτικότητα (ΤΕ) Α' εξάμηνο 2010
ΠΕΛΟΠΟΝΝΗΣΟΥ - ΙΟΝΙΩΝ ΝΗΣΩΝ - ΔΥΤΙΚΗΣ ΕΛΛΑΔΑΣ - ΗΠΕΙΡΟΥ	ΑΙΤΩΛΟΑΚΑΡΝΑΝΙΑ	Μεσολόγγι	ΓΕΝΙΚΟ ΝΟΣΟΚΟΜΕΙΟ ΜΕΣΟΛΟΓΓΙΟΥ	2	3,10	47,9	66	100
	ΑΡΓΟΛΙΔΑ	Ναύπλιο	ΓΕΝΙΚΟ ΝΟΣΟΚΟΜΕΙΟ ΝΑΥΠΛΙΟΥ	2	4,04	60,2	100	100
	ΑΧΑΪΑ	Πάτρα	ΓΕΝΙΚΟ ΝΟΣΟΚΟΜΕΙΟ ΠΑΙΔΩΝ ΠΑΤΡΩΝ ΚΑΡΑΜΑΝΔΑΝΕΙΟ	2	2,99	13,4	100	100
	ΑΧΑΪΑ	Πάτρα	ΓΕΝΙΚΟ ΝΟΣΟΚΟΜΕΙΟ ΠΑΤΡΩΝ ΑΓΙΟΣ ΑΝΔΡΕΑΣ	2	1,59	67,4	73	100
	ΗΛΕΙΑ	Ανδρίτσαινα	ΓΕΝΙΚΟ ΝΟΣΟΚΟΜΕΙΟ - ΚΕΝΤΡΟ ΥΓΕΙΑΣ ΚΡΕΣΤΕΝΩΝ	1	3,85	14,1	100	100
	ΘΕΣΠΡΩΤΙΑ	Φιλιατά	ΓΕΝΙΚΟ ΝΟΣΟΚΟΜΕΙΟ - ΚΕΝΤΡΟ ΥΓΕΙΑΣ ΦΙΛΙΑΤΩΝ	1	3,62	61,3	85	100
	ΜΕΣΣΗΝΙΑ	Καλαμάτα	ΓΕΝΙΚΟ ΝΟΣΟΚΟΜΕΙΟ ΚΑΛΑΜΑΤΑΣ	2	2,48	60,5	100	100
	ΙΩΑΝΝΙΝΑ	Ιωάννινα	ΠΑΝΕΠΙΣΤΗΜΙΑΚΟ ΓΕΝΙΚΟ ΝΟΣΟΚΟΜΕΙΟ ΙΩΑΝΝΙΝΩΝ	3	3,06	66,5	100	97
	ΚΟΡΙΝΘΙΑ	Κόρινθος	ΓΕΝΙΚΟ ΝΟΣΟΚΟΜΕΙΟ ΚΟΡΙΝΘΟΥ	2	2,44	57,0	40	96
	ΚΕΦΑΛΛΗΝΙΑ	Κεφαλονιά	ΓΕΝΙΚΟ ΝΟΣΟΚΟΜΕΙΟ ΛΗΘΟΥΡΙΟΥ ΜΑΝΤΖΑΒΙΝΑΤΕΙΟ	2	7,00	24,2	51	86
	ΑΡΓΟΛΙΔΑ	Άργος	ΓΕΝΙΚΟ ΝΟΣΟΚΟΜΕΙΟ ΑΡΓΟΥΣ	2	3,49	72,6	67	79
	ΑΙΤΩΛΟΑΚΑΡΝΑΝΙΑ	Αγρίνιο	ΓΕΝΙΚΟ ΝΟΣΟΚΟΜΕΙΟ ΑΓΡΙΝΙΟΥ	2	2,92	64,8	78	75
	ΑΧΑΪΑ	Καλάβρυτα	ΓΕΝΙΚΟ ΝΟΣΟΚΟΜΕΙΟ - ΚΕΝΤΡΟ ΥΓΕΙΑΣ ΚΑΛΑΒΡΥΤΩΝ	1	7,32	48,7	65	73
	ΗΛΕΙΑ	Πύργος	ΓΕΝΙΚΟ ΝΟΣΟΚΟΜΕΙΟ ΠΥΡΓΟΥ "ΑΝΔΡΕΑΣ ΠΑΠΑΝΔΡΕΟΥ"	2	3,41	72,3	68	71
	ΑΧΑΪΑ	Αίγιο	ΓΕΝΙΚΟ ΝΟΣΟΚΟΜΕΙΟ ΑΙΓΙΟΥ	2	Μ.Δ. Σ.	62,6	60	67
	ΑΧΑΪΑ	Πάτρα	ΠΑΝΕΠΙΣΤΗΜΙΑΚΟ ΓΕΝΙΚΟ ΝΟΣΟΚΟΜΕΙΟ ΠΑΤΡΩΝ	3	5,06	85,6	70	66
	ΠΡΕΒΕΖΑ	Πρέβεζα	ΓΕΝΙΚΟ ΝΟΣΟΚΟΜΕΙΟ ΠΡΕΒΕΖΑΣ	2	3,32	48,5	74	66
	ΑΡΚΑΔΙΑ	Τρίπολη	ΓΕΝΙΚΟ ΝΟΣΟΚΟΜΕΙΟ ΤΡΙΠΟΛΗΣ ΠΑΝΑΡΚΑΔΙΚΟ	2	5,77	90,8	38	64
	ΜΕΣΣΗΝΙΑ	Τριφυλλία	ΓΕΝΙΚΟ ΝΟΣΟΚΟΜΕΙΟ - ΚΕΝΤΡΟ ΥΓΕΙΑΣ ΚΥΠΑΡΙΣΣΙΑΣ	1	4,91	46,4	77	63
	ΚΕΦΑΛΛΗΝΙΑ	Κεφαλονιά	ΓΕΝΙΚΟ ΝΟΣΟΚΟΜΕΙΟ ΚΕΦΑΛΛΗΝΙΑΣ	2	4,53	54,3	65	61
	ΛΑΚΩΝΙΑ	Σπάρτη	ΓΕΝΙΚΟ ΝΟΣΟΚΟΜΕΙΟ ΣΠΑΡΤΗΣ ΙΩ. & ΑΙΚ. ΓΡΗΓΟΡΙΟΥ	2	3,58	59,4	58	61
	ΛΕΥΚΑΔΑ	Λευκάδα	ΓΕΝΙΚΟ ΝΟΣΟΚΟΜΕΙΟ ΛΕΥΚΑΔΑΣ	2	3,83	46,0	82	61
	ΛΑΚΩΝΙΑ	Επίδαυρος Λιμηρά	ΓΕΝΙΚΟ ΝΟΣΟΚΟΜΕΙΟ - ΚΕΝΤΡΟ ΥΓΕΙΑΣ ΜΟΛΑΩΝ	1	Μ.Δ. Σ.	Μ.Δ. Σ.	100	59
	ΑΧΑΪΑ	Πάτρα	ΝΟΣΟΚΟΜΕΙΟ ΝΟΣΗΜΑΤΩΝ ΘΩΡΑΚΟΣ Ν.ΕΛΛΑΔΟΣ	2	5,05	46,4	47	58
	ΙΩΑΝΝΙΝΑ	Ιωάννινα	ΓΕΝΙΚΟ ΝΟΣΟΚΟΜΕΙΟ ΙΩΑΝΝΙΝΩΝ ΧΑΤΖΗΚΩΣΤΑ	2	3,97	66,9	46	57
	ΗΛΕΙΑ	Αμαλιάδα	ΓΕΝΙΚΟ ΝΟΣΟΚΟΜΕΙΟ ΑΜΑΛΙΑΔΟΣ	2	4,48	141,5	86	56
	ΑΡΤΑ	Άρτα	ΓΕΝΙΚΟ ΝΟΣΟΚΟΜΕΙΟ ΑΡΤΑΣ	2	4,49	72,6	52	48
	ΖΑΚΥΝΘΟΣ	Ζάκυνθος	ΓΕΝΙΚΟ ΝΟΣΟΚΟΜΕΙΟ ΖΑΚΥΝΘΟΥ ΑΓΙΟΣ ΔΙΟΝΥΣΙΟΣ	2	Μ.Δ. Σ.	Μ.Δ. Σ.	73	39
	ΚΕΡΚΥΡΑ	Κέρκυρα	ΓΕΝΙΚΟ ΝΟΣΟΚΟΜΕΙΟ ΚΕΡΚΥΡΑΣ	2	Μ.Δ. Σ.	Μ.Δ. Σ.	59	29

6^η ΥΠΕ Πελοποννήσου, Ιονίων Νήσων, Δυτικής Ελλάδας, Ηπείρου (περιοχή Δυτικής Στερεάς και Ηπείρου)



Το ΓΝ Αργινίου και το ΓΝ Μεσολογγίου συγκροτούνται ως **Hospital Trust** καθώς έχουν σχετική επάρκεια πόρων και σημαντικά περιθώρια βελτίωσης και επέκτασης της δραστηριότητάς τους. Είναι αναγκαίο να εξετασθεί η ανάπτυξη **Μονάδας Διαγνωστικής Τεχνολογίας, Μονάδας Επειγόντων Περιστατικών και Μονάδας Ημερήσιας Νοσηλείας**. Είναι χρήσιμο, επίσης, να εξετασθεί η εξέλιξή τους σε **Ανοικτό Νοσοκομείο (Open Hospital)**.

6^η ΥΠΕ Πελοποννήσου, Ιονίων Νήσων, Δυτικής Ελλάδας, Ηπείρου (περιοχή Δυτικής Στερεάς και Ηπείρου)



Το ΓΝ Άρτας έχει σχετική επάρκεια πόρων και σημαντικά περιθώρια βελτίωσης και επέκτασης της δραστηριότητάς του.

Είναι αναγκαίο να εξετασθεί η ανάπτυξη **Μονάδας Διαγνωστικής Τεχνολογίας, Μονάδας Επειγόντων Περιστατικών** και **Μονάδας Ημερήσιας Νοσηλείας**.

Είναι χρήσιμο να εξετασθεί επίσης η εξέλιξή του σε **Ανοικτό Νοσοκομείο (Open Hospital)** καθώς επίσης και η δημιουργία **Μονάδας Αποκατάστασης**.

6^η ΥΠΕ Πελοποννήσου, Ιονίων Νήσων, Δυτικής Ελλάδας, Ηπείρου (περιοχή Ηπείρου)



Το ΓΝ-ΚΥ Φιλιατών έχει σχετική επάρκεια πόρων και σημαντικά περιθώρια βελτίωσης και επέκτασης της δραστηριότητάς του.

Είναι αναγκαίο να εξετασθεί η ανάπτυξη **Μονάδας Διαγνωστικής Τεχνολογίας**, **Μονάδας Επειγόντων Περιστατικών** και **Μονάδας Ημερήσιας Νοσηλείας**.

Είναι χρήσιμο να εξετασθεί επίσης η εξέλιξή του σε **Ανοικτό Νοσοκομείο (Open Hospital)**.

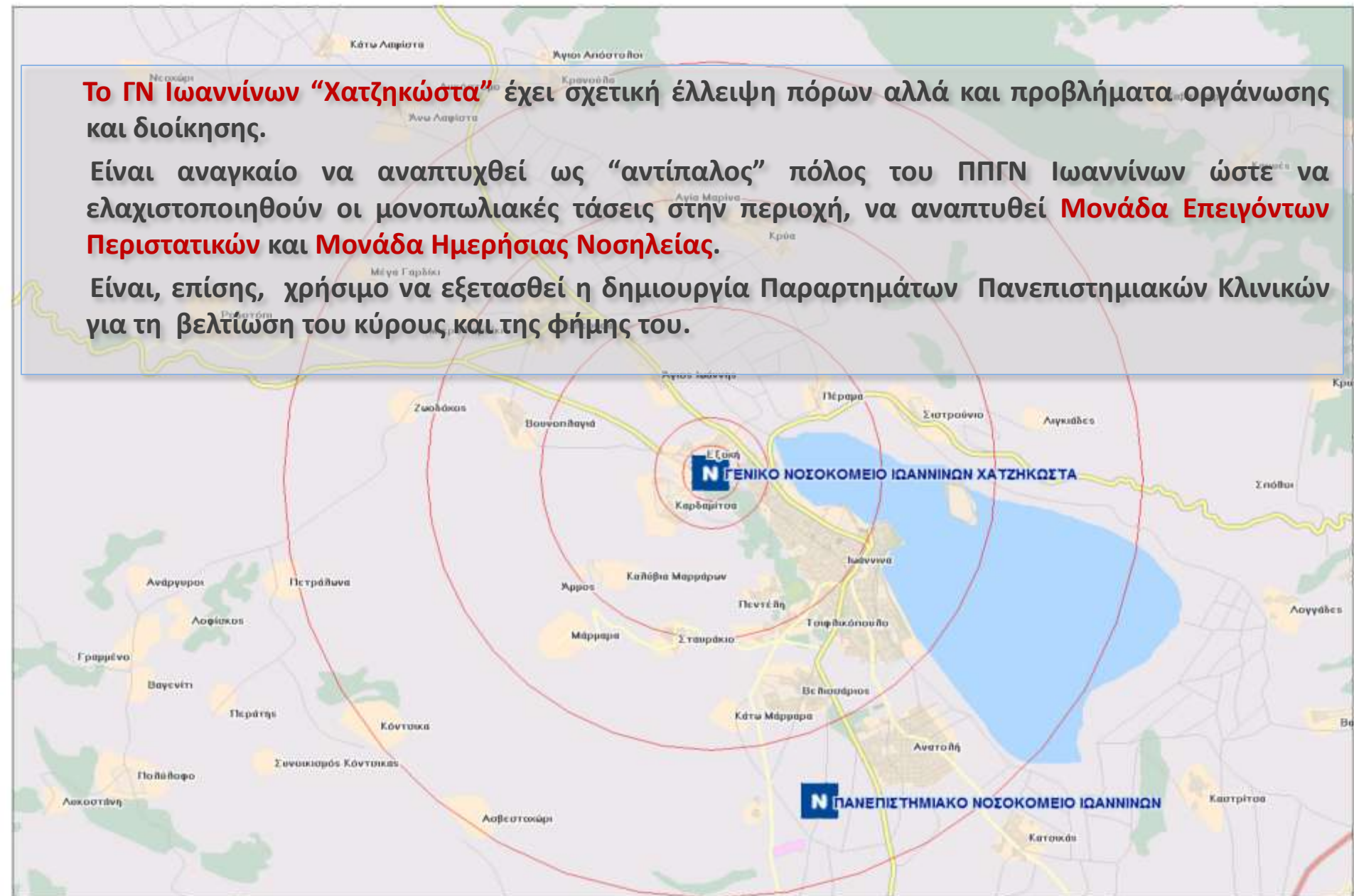
Η ιδιοτυπία της περιοχής έγκειται στο γεγονός ότι η Ηγουμένιστα αποτελεί το διοικητικό και οικονομικό κέντρο της περιοχής και προς αυτή την κατεύθυνση είναι χρήσιμο να εξετασθεί η δημιουργία ενός νέου δευτεροβάθμιου νοσοκομείου για τον νομό δεδομένων των οικονομικών και συγκοινωνιακών προοπτικών της περιοχής.

6^η ΥΠΕ Πελοποννήσου, Ιονίων Νήσων, Δυτικής Ελλάδας, Ηπείρου (περιοχή Ηπείρου)

Το ΓΝ Ιωαννίνων “Χατζηκώστα” έχει σχετική έλλειψη πόρων αλλά και προβλήματα οργάνωσης και διοίκησης.

Είναι αναγκαίο να αναπτυχθεί ως “αντίπαλος” πόλος του ΠΠΓΝ Ιωαννίνων ώστε να ελαχιστοποιηθούν οι μονοπωλιακές τάσεις στην περιοχή, να αναπτυχθεί **Μονάδα Επειγόντων Περιστατικών** και **Μονάδα Ημερήσιας Νοσηλείας**.

Είναι, επίσης, χρήσιμο να εξετασθεί η δημιουργία Παραρτημάτων Πανεπιστημιακών Κλινικών για τη βελτίωση του κύρους και της φήμης του.



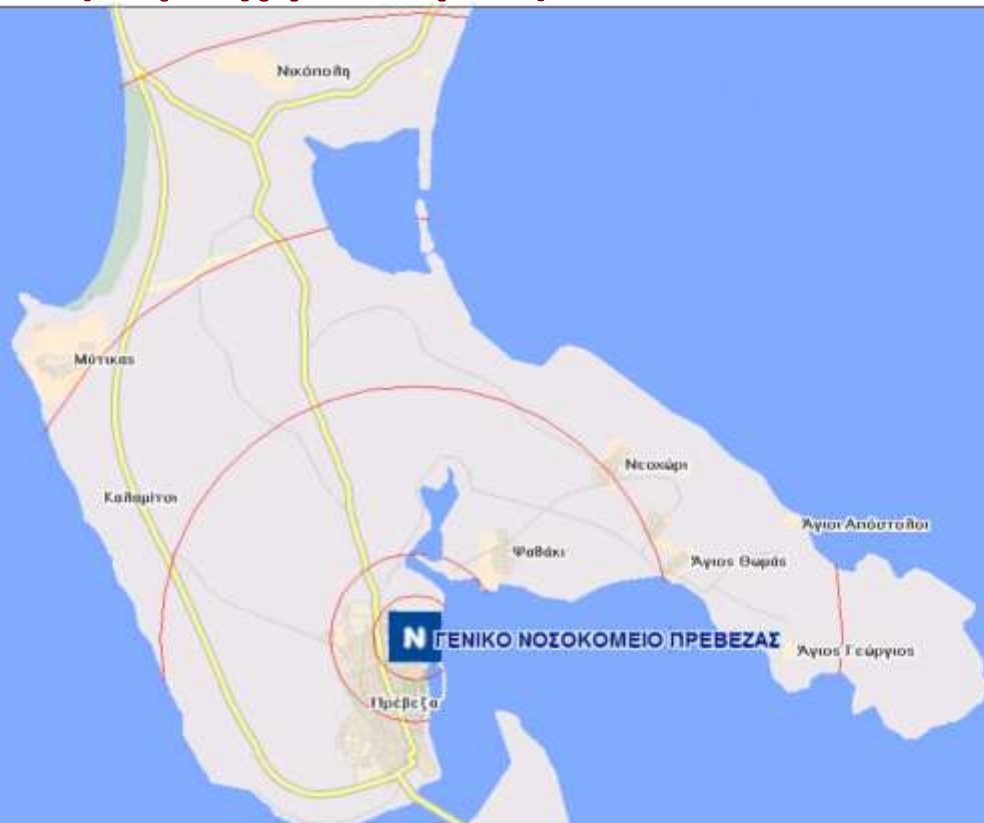
6^η ΥΠΕ Πελοποννήσου, Ιονίων Νήσων, Δυτικής Ελλάδας, Ηπείρου (περιοχή Ηπείρου)



Το ΠΠΓΝ Ιωαννίνων συγκροτείται ως Κέντρο Αναφοράς, Εκπαίδευσης και Έρευνας και αναπτύσσει Μονάδα Επειγόντων Περιστατικών και Μονάδα Ημερήσιας Νοσηλείας.

Ως εκ της θέσεώς του οφείλει να αναπτύξει πρόσθετες δράσεις οι οποίες αναδεικνύουν την ηγετική θέση του.

6^η ΥΠΕ Πελοποννήσου, Ιονίων Νήσων, Δυτικής Ελλάδας, Ηπείρου (περιοχή Ηπείρου)



Το ΓΝ Πρέβεζας έχει σχετική επάρκεια πόρων και σημαντικά περιθώρια βελτίωσης και επέκτασης της δραστηριότητάς του.

Είναι αναγκαίο να εξετασθεί η ανάπτυξη **Μονάδας Διαγνωστικής Τεχνολογίας**, **Μονάδας Επειγόντων Περιστατικών** και **Μονάδας Ημερήσιας Νοσηλείας**.

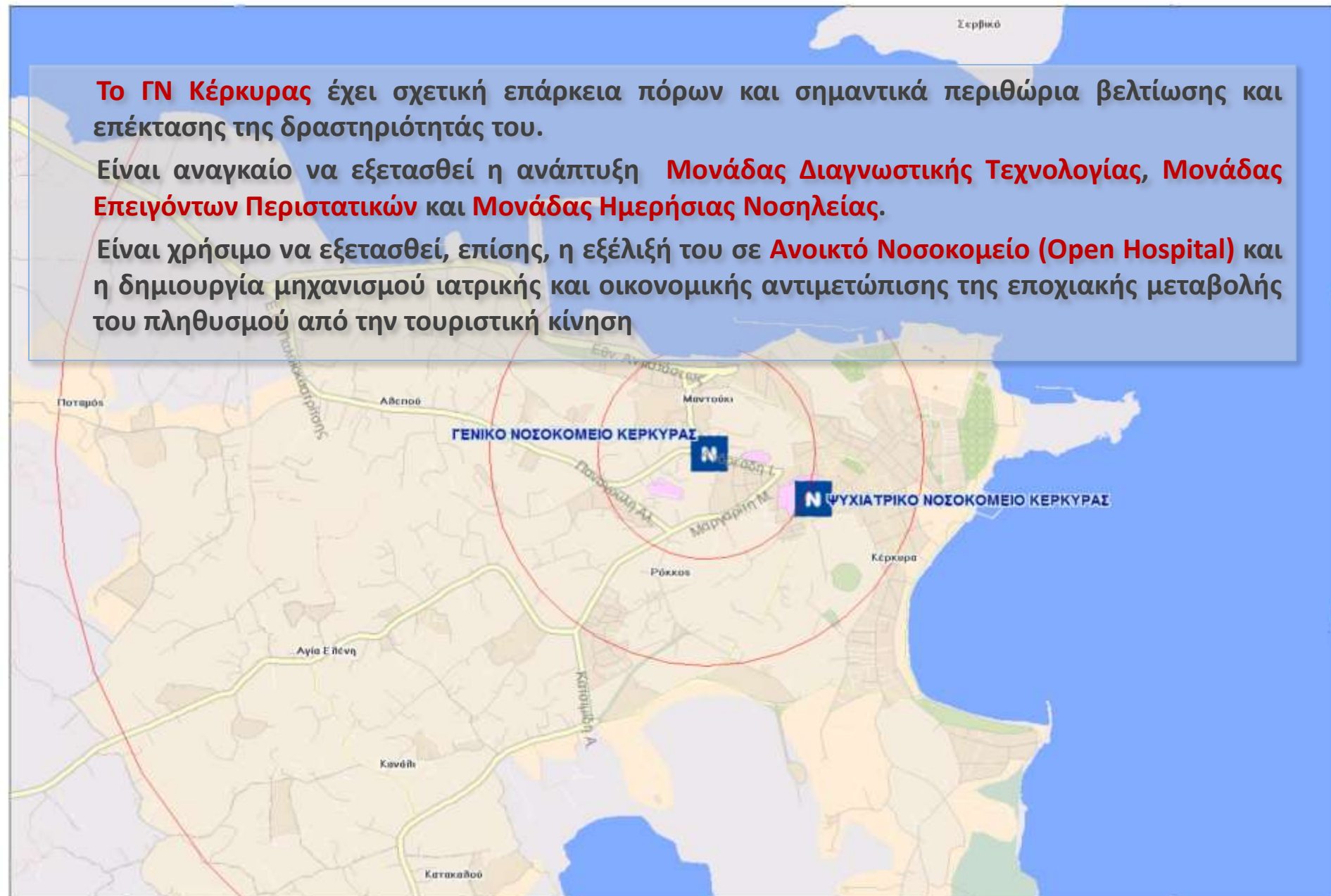
Είναι χρήσιμο, επίσης, να εξετασθεί η εξέλιξή του σε **Ανοικτό Νοσοκομείο (Open Hospital)**

6^η ΥΠΕ Πελοποννήσου, Ιονίων Νήσων, Δυτικής Ελλάδας, Ηπείρου (περιοχή Ιονίων Νήσων)

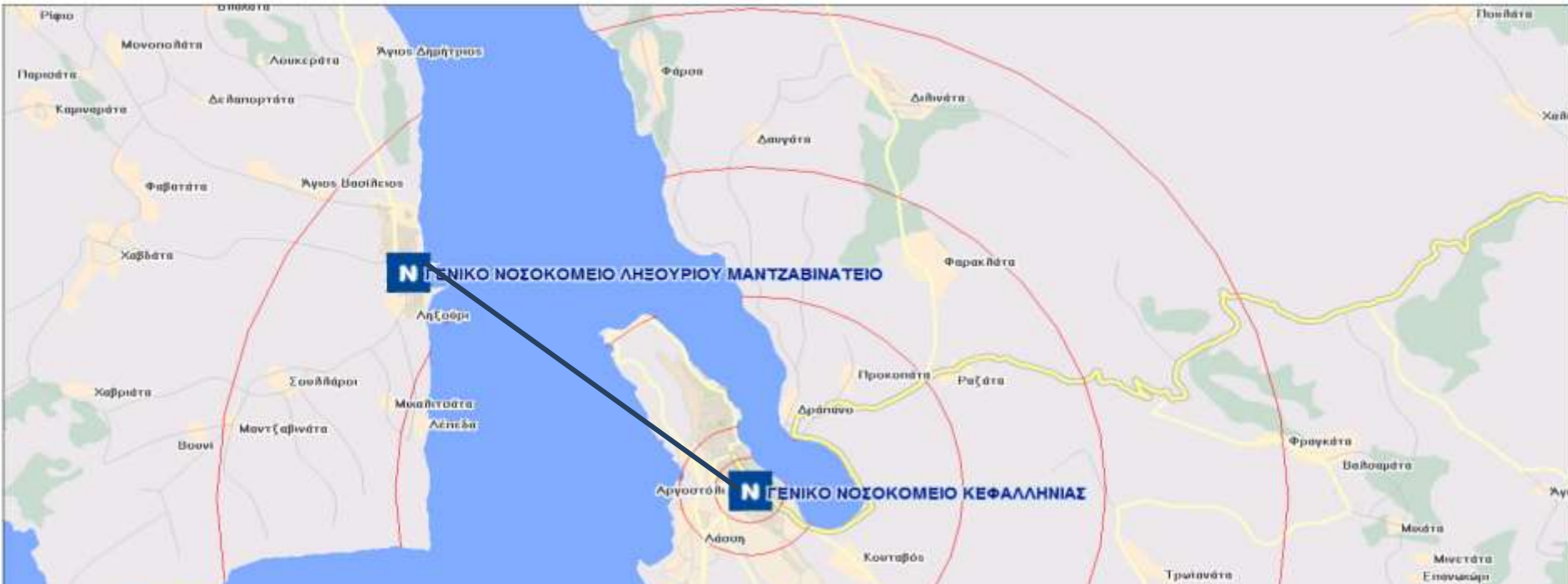
Το ΓΝ Κέρκυρας έχει σχετική επάρκεια πόρων και σημαντικά περιθώρια βελτίωσης και επέκτασης της δραστηριότητάς του.

Είναι αναγκαίο να εξετασθεί η ανάπτυξη **Μονάδας Διαγνωστικής Τεχνολογίας**, **Μονάδας Επειγόντων Περιστατικών** και **Μονάδας Ημερήσιας Νοσηλείας**.

Είναι χρήσιμο να εξετασθεί, επίσης, η εξέλιξή του σε **Ανοικτό Νοσοκομείο (Open Hospital)** και η δημιουργία μηχανισμού ιατρικής και οικονομικής αντιμετώπισης της εποχιακής μεταβολής του πληθυσμού από την τουριστική κίνηση



6^η ΥΠΕ Πελοποννήσου, Ιονίων Νήσων, Δυτικής Ελλάδας, Ηπείρου (περιοχή Ιονίων Νήσων)



Το ΓΝ Κεφαλληνίας και το ΓΝ Ληξουρίου “Μαντζαβινάτειο” συγκροτούνται ως **Hospital Trust** καθώς έχουν σχετική επάρκεια πόρων και σημαντικά περιθώρια βελτίωσης και επέκτασης της δραστηριότητάς τους.

Είναι αναγκαίο να εξετασθεί η ανάπτυξη **Μονάδας Διαγνωστικής Τεχνολογίας, Μονάδας Επειγόντων Περιστατικών και Μονάδας Ημερήσιας Νοσηλείας.**

Είναι χρήσιμο, επίσης, να εξετασθεί η εξέλιξή τους σε **Ανοικτό Νοσοκομείο (Open Hospital)** καθώς επίσης η δημιουργία **Μονάδας Βραχείας Νοσηλείας** στο ΓΝ Ληξουρίου.

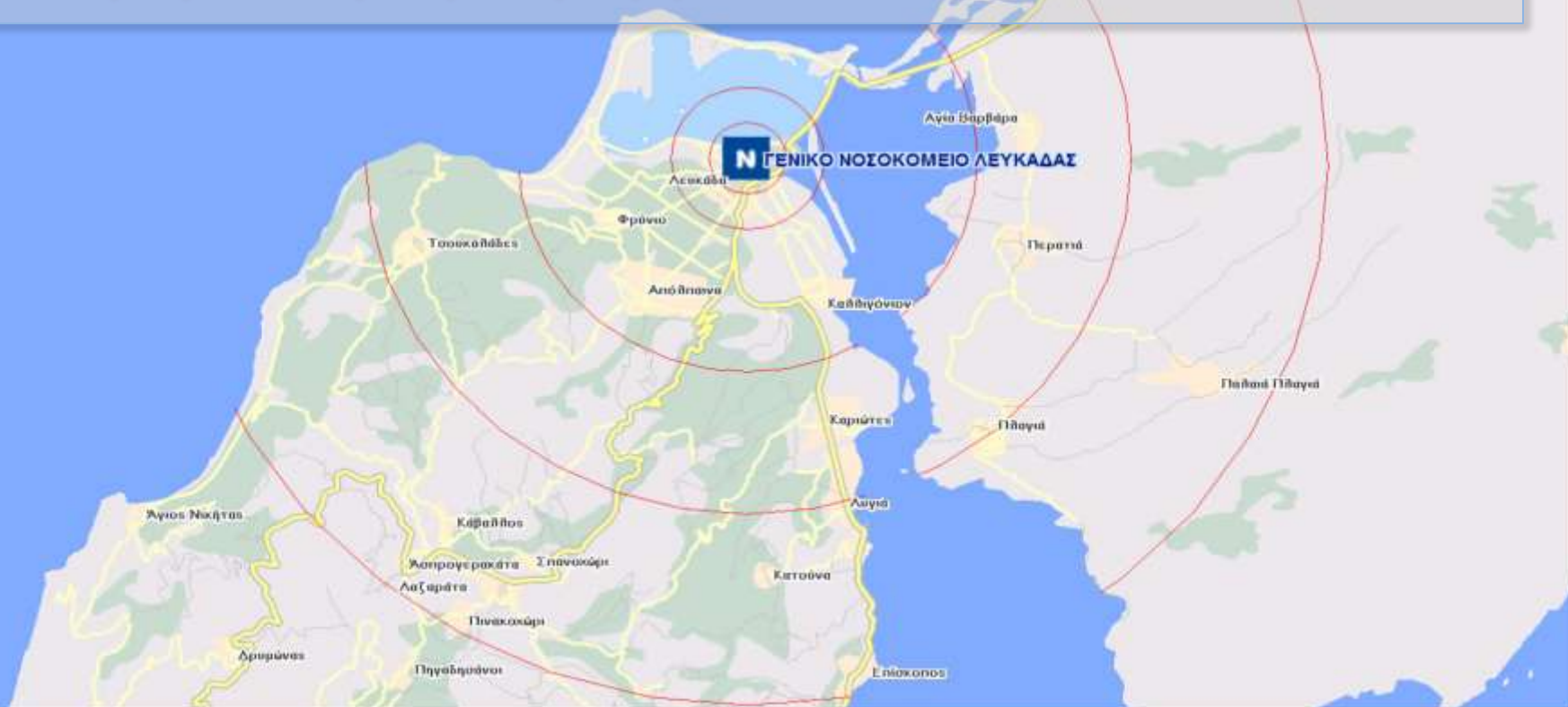
Είναι χρήσιμο να εξετασθεί η δημιουργία μηχανισμού ιατρικής και οικονομικής αντιμετώπισης της εποχιακής μεταβολής του πληθυσμού από την τουριστική κίνηση

6^η ΥΠΕ Πελοποννήσου, Ιονίων Νήσων, Δυτικής Ελλάδας, Ηπείρου (περιοχή Ιονίων Νήσων)

Το ΓΝ Λευκάδας έχει σχετική επάρκεια πόρων και σημαντικά περιθώρια βελτίωσης και επέκτασης της δραστηριότητάς του.

Είναι αναγκαίο να εξετασθεί η ανάπτυξη **Μονάδας Διαγνωστικής Τεχνολογίας**, **Μονάδας Επειγόντων Περιστατικών** και **Μονάδας Ημερήσιας Νοσηλείας**.

Είναι χρήσιμο να εξετασθεί επίσης η εξέλιξή του σε **Ανοικτό Νοσοκομείο (Open Hospital)** και η δημιουργία μηχανισμού ιατρικής και οικονομικής αντιμετώπισης της εποχιακής μεταβολής του πληθυσμού από την τουριστική κίνηση

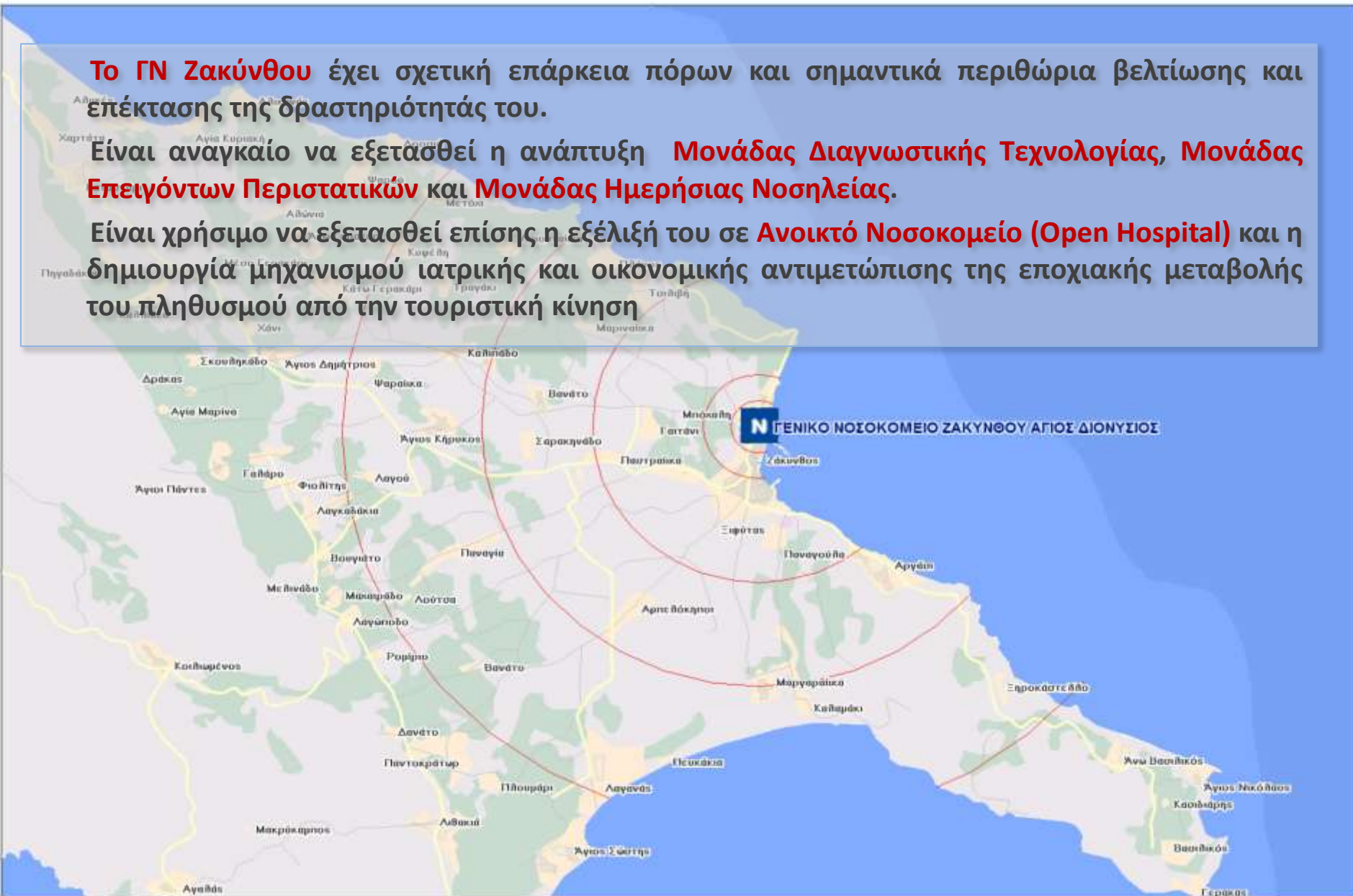


6^η ΥΠΕ Πελοποννήσου, Ιονίων Νήσων, Δυτικής Ελλάδας, Ηπείρου (περιοχή Ιονίων Νήσων)

Το ΓΝ Ζακύνθου έχει σχετική επάρκεια πόρων και σημαντικά περιθώρια βελτίωσης και επέκτασης της δραστηριότητάς του.

Είναι αναγκαίο να εξετασθεί η ανάπτυξη **Μονάδας Διαγνωστικής Τεχνολογίας**, **Μονάδας Επειγόντων Περιστατικών** και **Μονάδας Ημερήσιας Νοσηλείας**.

Είναι χρήσιμο να εξετασθεί επίσης η εξέλιξή του σε **Ανοιχτό Νοσοκομείο (Open Hospital)** και η δημιουργία μηχανισμού ιατρικής και οικονομικής αντιμετώπισης της εποχιακής μεταβολής του πληθυσμού από την τουριστική κίνηση



6^η ΥΠΕ Πελοποννήσου, Ιονίων Νήσων, Δυτικής Ελλάδας, Ηπείρου (περιοχή Ιονίων Νήσων)



ΓΕΝΙΚΟ ΝΟΣΟΚΟΜΕΙΟ - ΚΕΝΤΡΟ ΥΓΕΙΑΣ ΚΥΠΑΡΙΣΣΙΑΣ

Το ΓΝ Καλαμάτας και το ΓΝ-ΚΥ Κυπαρισσίας συγκροτούνται ως **Hospital Trust** καθώς έχουν σχετική επάρκεια πόρων και σημαντικά περιθώρια βελτίωσης και επέκτασης της δραστηριότητάς τους.

Είναι αναγκαίο να εξετασθεί η ανάπτυξη **Μονάδας Διαγνωστικής Τεχνολογίας, Μονάδας Επειγόντων Περιστατικών και Μονάδας Ημερήσιας Νοσηλείας.**

Είναι χρήσιμο, επίσης, να εξετασθεί η εξέλιξή τους σε **Ανοικτό Νοσοκομείο (Open Hospital).**



ΓΕΝΙΚΟ ΝΟΣΟΚΟΜΕΙΟ ΚΑΛΑΜΑΤΑΣ

6^η ΥΠΕ Πελοποννήσου, Ιονίων Νήσων, Δυτικής Ελλάδας, Ηπείρου (περιοχή Πελοποννήσου)



ΓΕΝΙΚΟ ΝΟΣΟΚΟΜΕΙΟ ΑΜΑΛΙΑΔΟΣ

Το ΓΝ Πύργου “**Ανδρέας Παπανδρέου**” και το ΓΝ Αμαλιάδος συγκροτούνται ως **Hospital Trust** καθώς έχουν σχετική επάρκεια πόρων και σημαντικά περιθώρια βελτίωσης και επέκτασης της δραστηριότητάς τους.

Είναι αναγκαίο να εξετασθεί η ανάπτυξη **Μονάδας Διαγνωστικής Τεχνολογίας, Μονάδας Επειγόντων Περιστατικών και Μονάδας Ημερήσιας Νοσηλείας.**

Είναι χρήσιμο, επίσης, να εξετασθεί η εξέλιξή τους σε **Ανοικτό Νοσοκομείο (Open Hospital).**

ΓΕΝΙΚΟ ΝΟΣΟΚΟΜΕΙΟ ΠΥΡΓΟΥ “ΑΝΔΡΕΑΣ ΠΑΠΑΝΔΡΕΟΥ”

Το ΓΝ-ΚΥ Κρεσσένων συγκροτείται ως **Ανοικτό Κέντρο Υγείας** με ανάπτυξη **Μονάδας Βραχείας Νοσηλείας**

ΓΕΝΙΚΟ ΝΟΣΟΚΟΜΕΙΟ - ΚΕΝΤΡΟ ΥΓΕΙΑΣ ΚΡΕΣΣΤΕΝΩΝ

6^η ΥΠΕ Πελοποννήσου, Ιονίων Νήσων, Δυτικής Ελλάδας, Ηπείρου (περιοχή Πελοποννήσου)



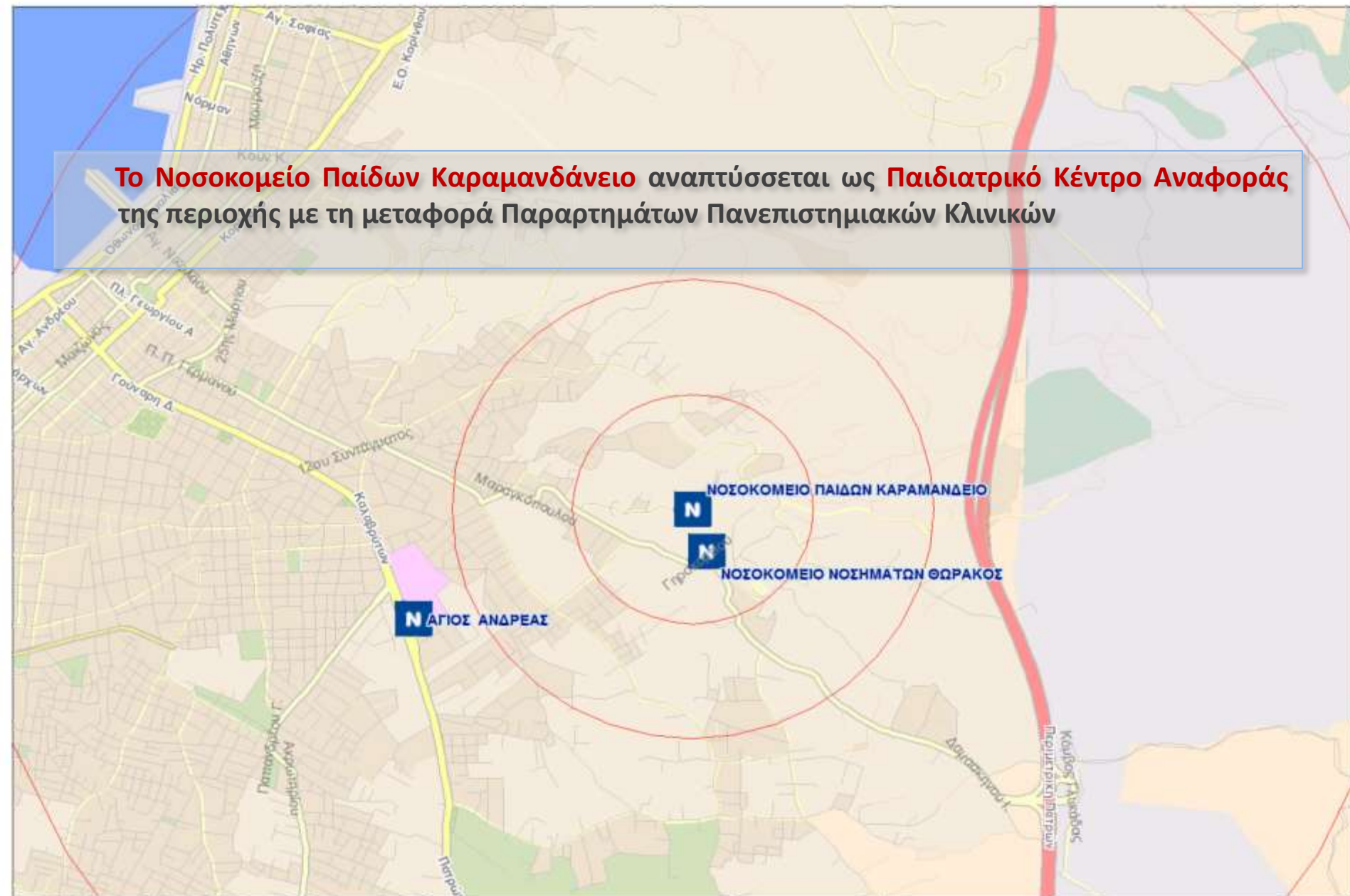
Το ΠΓΝ Πατρών “Αγιος Ανδρέας” και το Νοσοκομείο Νοσημάτων Θώρακος συγκροτούνται ως **Hospital Trust** με ενίσχυση των πόρων και έχουν σημαντικά περιθώρια βελτίωσης και επέκτασης της δραστηριότητάς τους, ως “αντίπαλος” πόλος του ΠΠΓΝ Πατρών ώστε να ελαχιστοποιηθούν οι μονοπωλιακές τάσεις στην περιοχή.

Είναι αναγκαίο να εξετασθεί η ανάπτυξη **Μονάδας Επειγόντων Περιστατικών** και **Μονάδας Ημερήσιας Νοσηλείας**.

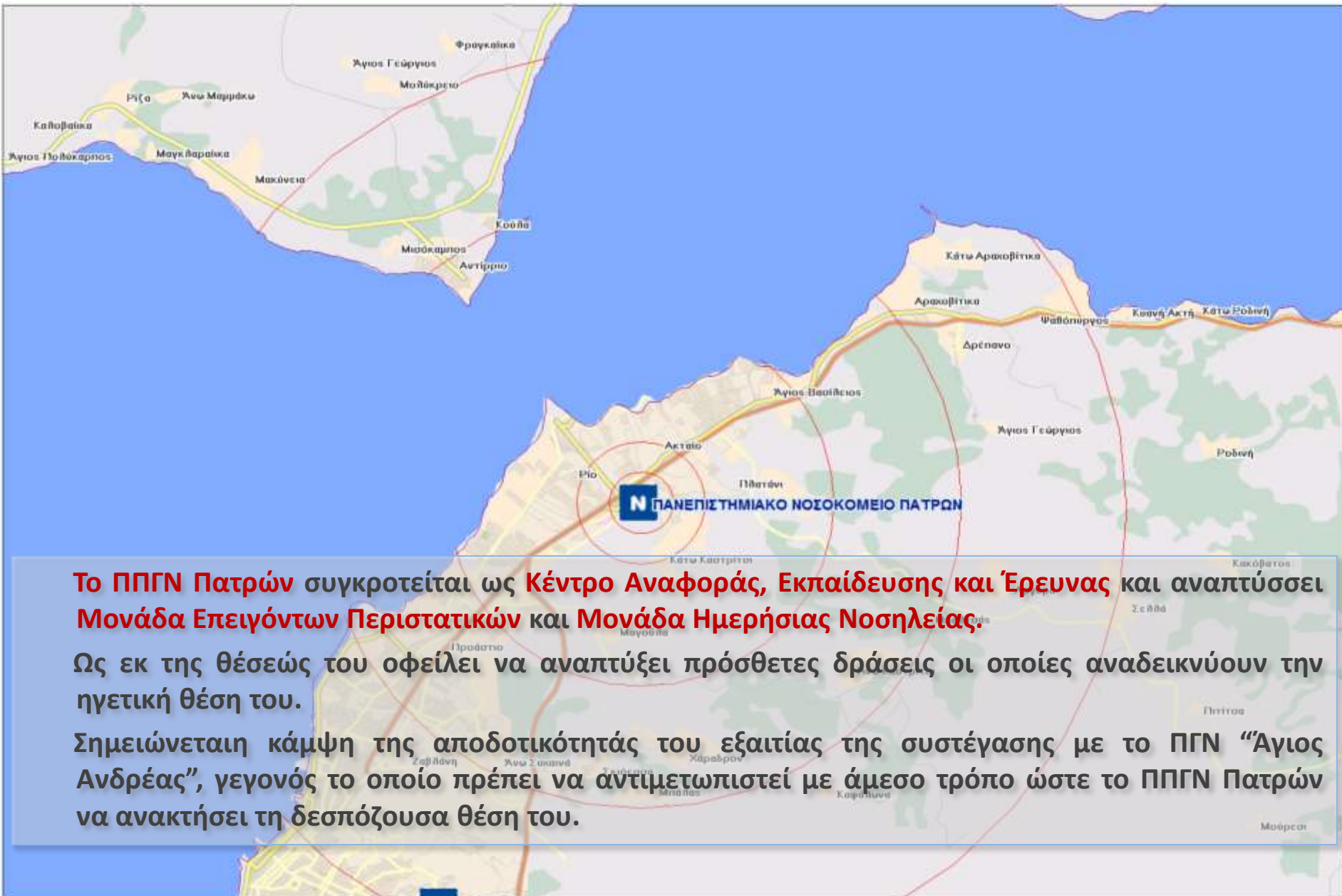
Είναι χρήσιμο, επίσης, να εξετασθεί η εξέλιξη του Νοσοκομείου Νοσημάτων Θώρακος σε **Μονάδα Διαχείρισης Ασθενών Τελικού Σταδίου** (Hospice).

6^η ΥΠΕ Πελοποννήσου, Ιονίων Νήσων, Δυτικής Ελλάδας, Ηπείρου (περιοχή Πελοποννήσου)

Το Νοσοκομείο Παιδών Καραμανδέιο αναπτύσσεται ως Παιδιατρικό Κέντρο Αναφοράς της περιοχής με τη μεταφορά Παραρτημάτων Πανεπιστημιακών Κλινικών



6^η ΥΠΕ Πελοποννήσου, Ιονίων Νήσων, Δυτικής Ελλάδας, Ηπείρου (περιοχή Πελοποννήσου)



Το ΠΠΓΝ Πατρών συγκροτείται ως **Κέντρο Αναφοράς, Εκπαίδευσης και Έρευνας** και αναπτύσσει **Μονάδα Επειγόντων Περιστατικών** και **Μονάδα Ημερήσιας Νοσηλείας**.

Ως εκ της θέσεώς του οφείλει να αναπτύξει πρόσθετες δράσεις οι οποίες αναδεικνύουν την ηγετική θέση του.

Σημειώνεται η κάμψη της αποδοτικότητάς του εξαιτίας της συστέγασης με το ΠΓΝ “Άγιος Ανδρέας”, γεγονός το οποίο πρέπει να αντιμετωπιστεί με άμεσο τρόπο ώστε το ΠΠΓΝ Πατρών να ανακτήσει τη δεσπόζουσα θέση του.

6^η ΥΠΕ Πελοποννήσου, Ιονίων Νήσων, Δυτικής Ελλάδας, Ηπείρου (περιοχή Πελοποννήσου)

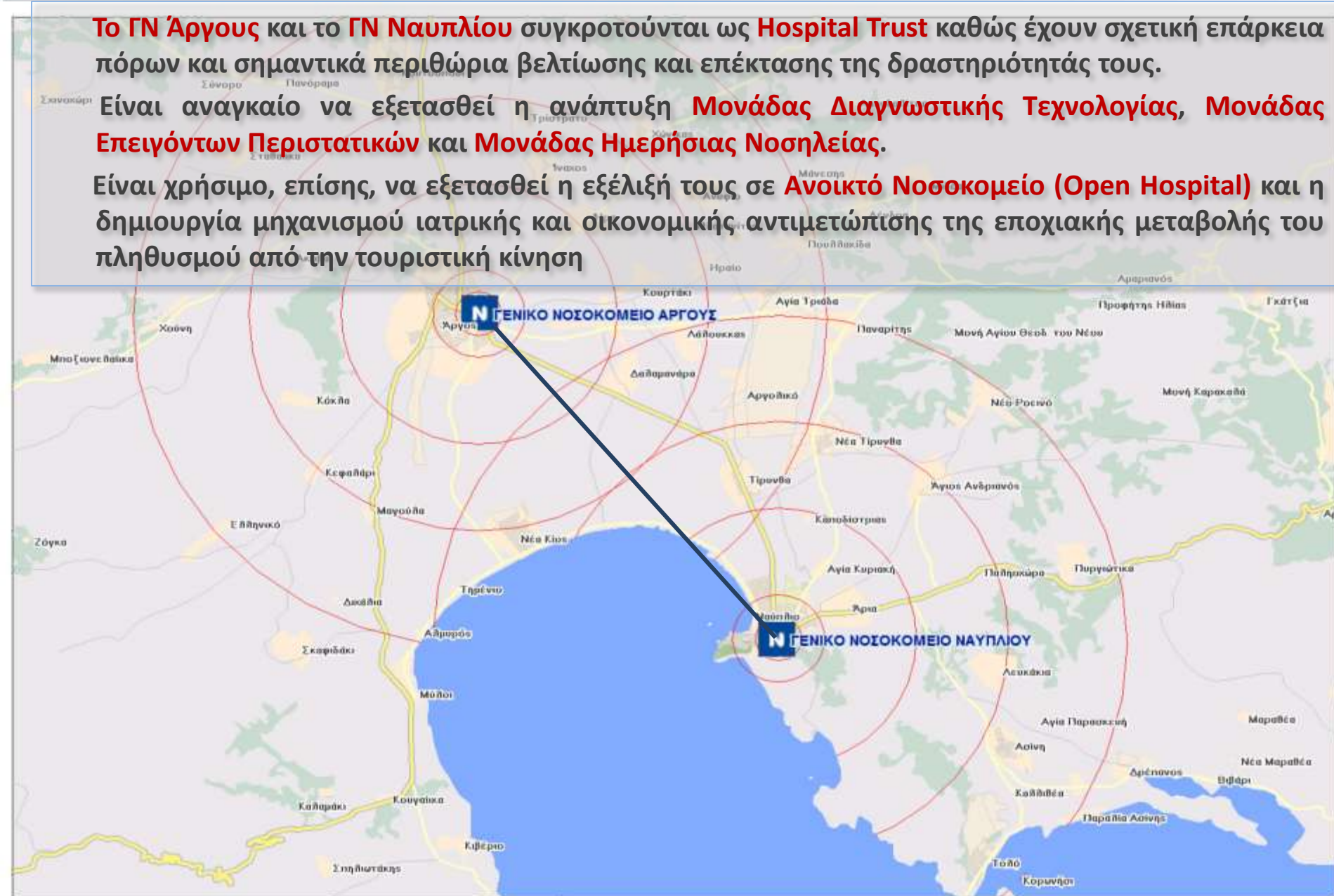


6^η ΥΠΕ Πελοποννήσου, Ιονίων Νήσων, Δυτικής Ελλάδας, Ηπείρου (περιοχή Πελοποννήσου)

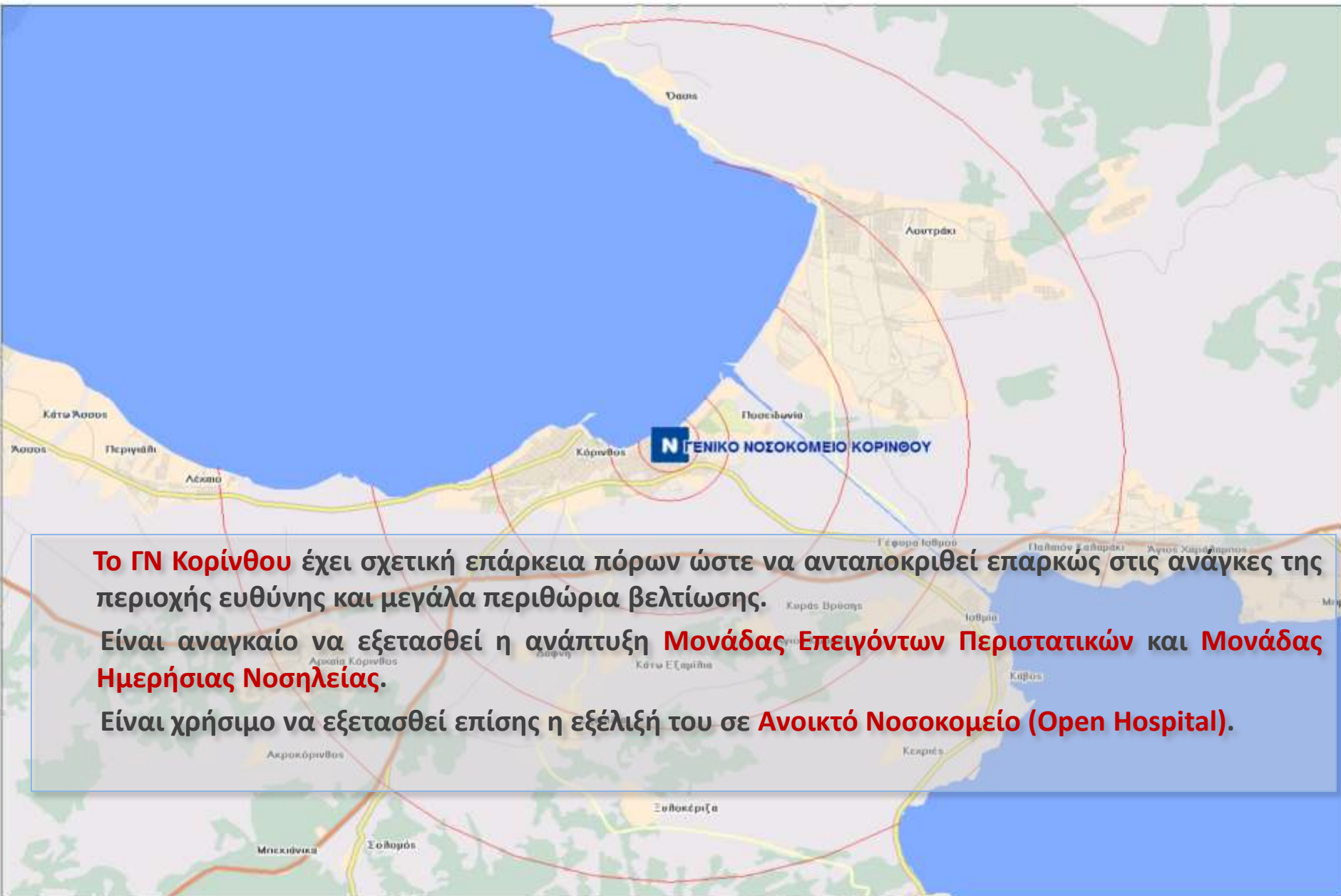
Το ΓΝ Άργους και το ΓΝ Ναυπλίου συγκροτούνται ως **Hospital Trust** καθώς έχουν σχετική επάρκεια πόρων και σημαντικά περιθώρια βελτίωσης και επέκτασης της δραστηριότητάς τους.

Είναι αναγκαίο να εξετασθεί η ανάπτυξη **Μονάδας Διαγνωστικής Τεχνολογίας**, **Μονάδας Επειγόντων Περιστατικών** και **Μονάδας Ημερήσιας Νοσηλείας**.

Είναι χρήσιμο, επίσης, να εξετασθεί η εξέλιξή τους σε **Ανοικτό Νοσοκομείο (Open Hospital)** και η δημιουργία μηχανισμού ιατρικής και οικονομικής αντιμετώπισης της εποχιακής μεταβολής του πληθυσμού από την τουριστική κίνηση



6^η ΥΠΕ Πελοποννήσου, Ιονίων Νήσων, Δυτικής Ελλάδας, Ηπείρου (περιοχή Πελοποννήσου)



Το ΓΝ Κορίνθου έχει σχετική επάρκεια πόρων ώστε να ανταποκριθεί επαρκώς στις ανάγκες της περιοχής ευθύνης και μεγάλα περιθώρια βελτίωσης.

Είναι αναγκαίο να εξετασθεί η ανάπτυξη **Μονάδας Επειγόντων Περιστατικών** και **Μονάδας Ημερήσιας Νοσηλείας**.

Είναι χρήσιμο να εξετασθεί επίσης η εξέλιξή του σε **Ανοικτό Νοσοκομείο (Open Hospital)**.

6^η ΥΠΕ Πελοποννήσου, Ιονίων Νήσων, Δυτικής Ελλάδας, Ηπείρου (περιοχή Πελοποννήσου)



ΓΕΝΙΚΟ ΝΟΣΟΚΟΜΕΙΟ ΣΠΑΡΤΗΣ

Το ΓΝ Σπάρτης και το ΓΝ-ΚΥ Μολάων συγκροτούνται ως Hospital Trust καθώς έχουν σχετική επάρκεια πόρων και σημαντικά περιθώρια βελτίωσης και επέκτασης της δραστηριότητάς τους.

Είναι αναγκαίο να εξετασθεί η ανάπτυξη Μονάδας Διαγνωστικής Τεχνολογίας, Μονάδας Επειγόντων Περιστατικών και Μονάδας Ημερήσιας Νοσηλείας.

Είναι χρήσιμο, επίσης, να εξετασθεί η εξέλιξή τους σε Ανοικτό Νοσοκομείο (Open Hospital) καθώς επίσης η δημιουργία Μονάδας Βραχείας Νοσηλείας στο ΓΝ-ΚΥ Μολάων.

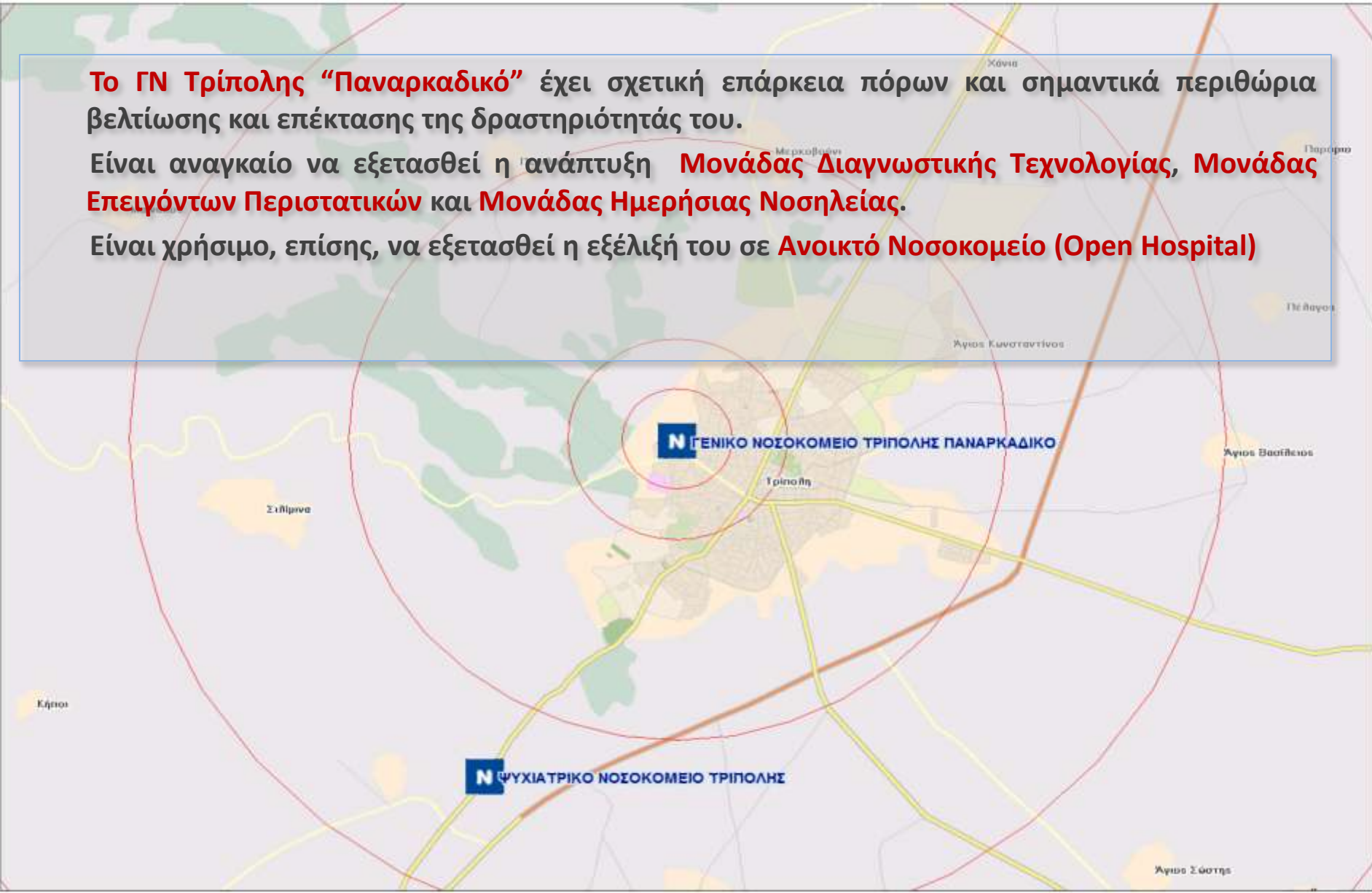
ΓΕΝΙΚΟ ΝΟΣΟΚΟΜΕΙΟ - ΚΕΝΤΡΟ ΥΓΕΙΑΣ ΜΟΛΑΩΝ

6^η ΥΠΕ Πελοποννήσου, Ιονίων Νήσων, Δυτικής Ελλάδας, Ηπείρου (περιοχή Πελοποννήσου)

Το ΓΝ Τρίπολης “Παναρκαδικό” έχει σχετική επάρκεια πόρων και σημαντικά περιθώρια βελτίωσης και επέκτασης της δραστηριότητάς του.

Είναι αναγκαίο να εξετασθεί η ανάπτυξη **Μονάδας Διαγνωστικής Τεχνολογίας**, **Μονάδας Επειγόντων Περιστατικών** και **Μονάδας Ημερήσιας Νοσηλείας**.

Είναι χρήσιμο, επίσης, να εξετασθεί η εξέλιξή του σε **Ανοικτό Νοσοκομείο (Open Hospital)**



Γ ΓΕΝΙΚΟ ΝΟΣΟΚΟΜΕΙΟ ΤΡΙΠΟΛΗΣ ΠΑΝΑΡΚΑΔΙΚΟ

Ψ ΨΥΧΙΑΤΡΙΚΟ ΝΟΣΟΚΟΜΕΙΟ ΤΡΙΠΟΛΗΣ

7^η Υγειονομική Περιφέρεια Κρήτης

7^η ΥΠΕ Κρήτης



Δείκτες Ανάγκης, Ζήτησης, Προσφοράς 7^{ης} ΥΠΕ *

ΚΑΤΗΓΟΡΙΑ ΔΕΙΚΤΩΝ	ΔΕΙΚΤΕΣ	7 ^η ΥΠΕ
Δείκτες Ανάγκης	Πληθυσμός	610.297
	SMR γενική θνησιμότητα	96,5
	Αυτοεκτίμηση επιπέδου υγείας	74,03
Δείκτες Ζήτησης-Χρησιμοποίησης	Ροή ασθενών	1,23%
	Εξελθόντες ασθενείς (σύνολο κατηγοριών νοσημάτων)	228,97
	Επισκέψεις κατά κεφαλή	9,31
Δείκτες Προσφοράς	Κλίνες / 1000 κάτοικοι	3,54
	Ιατροί / 1000 κάτοικοι *	2,34
	Νοσηλευτές/1000 κάτοικοι	3,75
	Λοιπό προσωπικό/1000 κάτοικοι	2,98
	Συνολικό προσωπικό/1000 κάτοικοι	9,06
	Σύνολο ιατρών/ 1000 κάτοικοι	6,24
	Εξωνοσοκομειακοί ιατροί/ 1000 κάτοικοι	3,89
	Νοσοκομειακοί ιατροί/1000 κάτοικοι	2,34

*δεν συμπεριλαμβάνονται ιατροί οι οποίοι δραστηριοποιούνται σε νοσηλευτικά ιδρύματα ειδικών νοσημάτων καθώς και στα θεραπευτήρια του ΙΚΑ

Δείκτες Επίδοσης 7^{ης} ΥΠΕ

ΚΑΤΗΓΟΡΙΑ ΔΕΙΚΤΩΝ	ΔΕΙΚΤΕΣ	7η ΥΠΕ			
Δείκτες Επίδοσης	Μέση διάρκεια νοσηλείας*	4,44			
	Ποσοστό κάλυψης κλινών*	69			
	Ρυθμός εισροής*	56,7			
	Διάστημα εναλλαγής*	2			
	DEA		Τριτοβάθμια Νοσοκομεία	Δευτεροβάθμια Νοσοκομεία	Νοσοκομεία-Κέντρα Υγείας
	2009	Τεχνική αποδοτικότητα (TE)	94	54	85
		Καθαρά τεχνική αποδοτικότητα (PTE)	94	56	88
		Αποδοτικότητα κλίμακος (SE)	100	96	96
	2010	Τεχνική αποδοτικότητα (TE)	83	50	88
		Καθαρά τεχνική αποδοτικότητα (PTE)	94	53	90
		Αποδοτικότητα κλίμακος (SE)	90	96	97
	Ιατροί/ κλίνη *		0,66		
	Νοσηλευτές/κλίνη *		1,06		
	Λοιπό προσωπικό/κλίνη *		0,84		
	Συνολικό προσωπικό/κλίνη *		2,56		
Αριθμός νοσοκομείων		9			

*Δεν συμπεριλαμβάνονται τα νοσοκομεία ειδικών παθήσεων

Δείκτες επίδοσης

Υγειονομική Περιφέρεια	Νομός	Δημος (Καλλικράτης)	Νοσοκομείο	Βαθμός νοσοκομείου	Μέση διάρκεια νοσηλείας	Ποσοστό κάλυψης	Τεχνική Αποδοτικότητα (ΤΕ) 2009	Αποδοτικότητα (DEA) Α' εξάμηνο 2010
ΚΡΗΤΗΣ	ΧΑΝΙΑ	Χανιά	ΓΕΝΙΚΟ ΝΟΣΟΚΟΜΕΙΟ ΧΑΝΙΩΝ	3	6,16	73,1	100	70
	ΛΑΣΙΘΙ	Μιράμπελος	ΓΕΝΙΚΟ ΝΟΣΟΚΟΜΕΙΟ - ΚΕΝΤΡΟ ΥΓΕΙΑΣ ΝΕΑΠΟΛΗΣ ΔΙΑΛΥΝΑΚΕΙΟ	1	5,53	38,1	100	100
	ΡΕΘΥΜΝΟ	Ρέθυμνο	ΓΕΝΙΚΟ ΝΟΣΟΚΟΜΕΙΟ ΡΕΘΥΜΝΟΥ	2	5,10	60,0	55	46
	ΛΑΣΙΘΙ	Σητεία	ΓΕΝΙΚΟ ΝΟΣΟΚΟΜΕΙΟ - ΚΕΝΤΡΟ ΥΓΕΙΑΣ ΣΗΤΕΙΑΣ	1	4,44	33,0	61	65
	ΛΑΣΙΘΙ	Μιράμπελος	ΓΕΝΙΚΟ ΝΟΣΟΚΟΜΕΙΟ ΑΓΙΟΥ ΝΙΚΟΛΑΟΥ	2	4,29	66,9	52	54
	ΗΡΑΚΛΕΙΟ	Ηράκλειο	ΠΑΝΕΠΙΣΤΗΜΙΑΚΟ ΓΕΝΙΚΟ ΝΟΣΟΚΟΜΕΙΟ ΗΡΑΚΛΕΙΟΥ	3	3,82	76,2	84	80
	ΛΑΣΙΘΙ	Ιεράπετρα	ΓΕΝΙΚΟ ΝΟΣΟΚΟΜΕΙΟ - ΚΕΝΤΡΟ ΥΓΕΙΑΣ ΙΕΡΑΠΕΤΡΑΣ	1	3,18	45,8	93	100
	ΗΡΑΚΛΕΙΟ	Ηράκλειο	ΓΕΝΙΚΟ ΝΟΣΟΚΟΜΕΙΟ ΗΡΑΚΛΕΙΟΥ	3		63,8	97	100

Δείκτες επίδοσης

Υγειονομική Περιφέρεια	Νομός	Δημος (Καλλικράτης)	Νοσοκομείο	Βαθμός νοσοκομείου	Μέση διάρκεια νοσηλείας	Ποσοστό κάλυψης	Τεχνική Αποδοτικότητα (ΤΕ) 2009	Αποδοτικότητα (DEA) Α' εξάμηνο 2010
ΚΡΗΤΗΣ	ΗΡΑΚΛΕΙΟ	Ηράκλειο	ΠΑΝΕΠΙΣΤΗΜΙΑΚΟ ΓΕΝΙΚΟ ΝΟΣΟΚΟΜΕΙΟ ΗΡΑΚΛΕΙΟΥ	3	3,82	76,2	84	80
	ΧΑΝΙΑ	Χανιά	ΓΕΝΙΚΟ ΝΟΣΟΚΟΜΕΙΟ ΧΑΝΙΩΝ	3	6,16	73,1	100	70
	ΛΑΣΙΘΙ	Μιράμπελος	ΓΕΝΙΚΟ ΝΟΣΟΚΟΜΕΙΟ ΑΓΙΟΥ ΝΙΚΟΛΑΟΥ	2	4,29	66,9	52	54
	ΗΡΑΚΛΕΙΟ	Ηράκλειο	ΓΕΝΙΚΟ ΝΟΣΟΚΟΜΕΙΟ ΗΡΑΚΛΕΙΟΥ	3		63,8	97	100
	ΡΕΘΥΜΝΟ	Ρέθυμνο	ΓΕΝΙΚΟ ΝΟΣΟΚΟΜΕΙΟ ΡΕΘΥΜΝΟΥ	2	5,10	60,0	55	46
	ΛΑΣΙΘΙ	Ιεράπετρα	ΓΕΝΙΚΟ ΝΟΣΟΚΟΜΕΙΟ - ΚΕΝΤΡΟ ΥΓΕΙΑΣ ΙΕΡΑΠΕΤΡΑΣ	1	3,18	45,8	93	100
	ΛΑΣΙΘΙ	Μιράμπελος	ΓΕΝΙΚΟ ΝΟΣΟΚΟΜΕΙΟ - ΚΕΝΤΡΟ ΥΓΕΙΑΣ ΝΕΑΠΟΛΗΣ ΔΙΑΛΥΝΑΚΕΙΟ	1	5,53	38,1	100	100
	ΛΑΣΙΘΙ	Σητεία	ΓΕΝΙΚΟ ΝΟΣΟΚΟΜΕΙΟ - ΚΕΝΤΡΟ ΥΓΕΙΑΣ ΣΗΤΕΙΑΣ	1	4,44	33,0	61	65

Δείκτες επίδοσης

Υγειονομική Περιφέρεια	Νομός	Δημος (Καλλικράτης)	Νοσοκομείο	Βαθμός νοσοκομείου	Μέση διάρκεια νοσηλείας	Ποσοστό κάλυψης	Τεχνική Αποδοτικότητα (ΤΕ) 2009	Αποδοτικότητα (DEA) Α' εξάμηνο 2010
ΚΡΗΤΗΣ	ΛΑΣΙΘΙ	Μιράμπελος	ΓΕΝΙΚΟ ΝΟΣΟΚΟΜΕΙΟ - ΚΕΝΤΡΟ ΥΓΕΙΑΣ ΝΕΑΠΟΛΗΣ ΔΙΑΛΥΝΑΚΕΙΟ	1	5,53	38,1	100	100
	ΛΑΣΙΘΙ	Ιεράπετρα	ΓΕΝΙΚΟ ΝΟΣΟΚΟΜΕΙΟ - ΚΕΝΤΡΟ ΥΓΕΙΑΣ ΙΕΡΑΠΕΤΡΑΣ	1	3,18	45,8	93	100
	ΗΡΑΚΛΕΙΟ	Ηράκλειο	ΓΕΝΙΚΟ ΝΟΣΟΚΟΜΕΙΟ ΗΡΑΚΛΕΙΟΥ	3		63,8	97	100
	ΗΡΑΚΛΕΙΟ	Ηράκλειο	ΠΑΝΕΠΙΣΤΗΜΙΑΚΟ ΓΕΝΙΚΟ ΝΟΣΟΚΟΜΕΙΟ ΗΡΑΚΛΕΙΟΥ	3	3,82	76,2	84	80
	ΧΑΝΙΑ	Χανιά	ΓΕΝΙΚΟ ΝΟΣΟΚΟΜΕΙΟ ΧΑΝΙΩΝ	3	6,16	73,1	100	70
	ΛΑΣΙΘΙ	Σητεία	ΓΕΝΙΚΟ ΝΟΣΟΚΟΜΕΙΟ - ΚΕΝΤΡΟ ΥΓΕΙΑΣ ΣΗΤΕΙΑΣ	1	4,44	33,0	61	65
	ΛΑΣΙΘΙ	Μιράμπελος	ΓΕΝΙΚΟ ΝΟΣΟΚΟΜΕΙΟ ΑΓΙΟΥ ΝΙΚΟΛΑΟΥ	2	4,29	66,9	52	54
	ΡΕΘΥΜΝΟ	Ρέθυμνο	ΓΕΝΙΚΟ ΝΟΣΟΚΟΜΕΙΟ ΡΕΘΥΜΝΟΥ	2	5,10	60,0	55	46

7^η ΥΠΕ Κρήτης

Μερικά προσωρινά συμπεράσματα

Στην 7^η Υγειονομική Περιφέρεια εντοπίζονται ορισμένα κρίσιμα σημεία μη αποδοτικής λειτουργίας και μικρής ανταπόκρισης στις προσδοκίες και τις προτιμήσεις των χρηστών.

Ειδικότερα,

(α) **μεγάλη ροή ασθενών** από το σύνολο των νομών κυρίως από τους νομούς Ρεθύμνου και Λασιθίου προς το ΠΠΓΝ Ηρακλείου και δευτερευόντως προς το ΓΝ Χανίων.

(β) **χαμηλή τεχνική αποδοτικότητα** στα νομαρχιακά νοσοκομεία Ρεθύμνου, Αγίου Νικολάου και Σητείας καθώς επίσης και μικρή κάλυψη κλινών παρά τη σχετική επάρκεια πόρων (με εξαίρεση το νοσηλευτικό προσωπικό)

7^η ΥΠΕ Κρήτης

Μερικά προσωρινά συμπεράσματα

Η ανάλυση δείχνει ότι τα τριτοβάθμια νοσοκομεία, παρά τη σχετική επάρκεια πόρων και την υψηλή αποδοτικότητα, υφίστανται **“πιέσεις”** εξαιτίας των μεγάλων ροών από την περιφέρεια.

Το πανεπιστημιακό νοσοκομείο 7^{ης} Υγειονομικής Περιφέρειας έχει **δεσπόζουσα θέση** στη δευτεροβάθμια και τριτοβάθμια περίθαλψη.

Τα νομαρχιακά νοσοκομεία **έχουν σχετικά επαρκείς πόρους** (με ελάχιστες εξαιρέσεις) αλλά πάσχουν στην τεχνική αποδοτικότητα εξαιτίας της απουσίας κατάλληλου management (χαρακτηριστικό σχεδόν του συνόλου των νοσοκομείων), της έλλειψης κινήτρων και της **μονοπωλιακής θέσης** τους στην περιοχή ευθύνης.

Παράλληλα, σε πολλά από αυτά διαπιστώνεται **υποαπασχόληση των συντελεστών παραγωγής** και ως εκ τούτου **φθίνουσες αποδόσεις** και **αντιοικονομίες κλίμακας** και **φάσματος**.



7^η ΥΠΕ Κρήτης

Το ΓΝ Χανίων έχει σχετική επάρκεια πόρων και ικανοποιητική επίδοση.

Είναι αναγκαίο να εξετασθεί η ανάπτυξη **Μονάδας Επειγόντων Περιστατικών** και **Μονάδας Ημερήσιας Νοσηλείας**.

Είναι χρήσιμο να εξετασθεί επίσης η εξέλιξή του σε **Ανοικτό Νοσοκομείο (Open Hospital)** και η δημιουργία μηχανισμού ιατρικής και οικονομικής αντιμετώπισης της εποχιακής μεταβολής του πληθυσμού από την τουριστική κίνηση

Ν ΘΕΡΑΠΕΥΤΗΡΙΟ ΨΥΧΙΚΩΝ ΠΑΘΗΣΕΩΝ ΧΑΝΙΩΝ


Ν

ΝΑΥΤΙΚΟ

Ν
Μουσινές
ΓΕΝΙΚΟ ΝΟΣΟΚΟΜΕΙΟ ΧΑΝΙΩΝ

Το Θεραπευτήριο Ψυχικών Παθήσεων Χανίων ενσωματώνεται με τη μορφή **Hospital Trust** με το **ΓΝ Χανίων** ως Ψυχιατρικός Τομέας και αναπτύσσει δραστηριότητες Ανοικτής Ψυχιατρικής Φροντίδας

7^η ΥΠΕ Κρήτης



Το ΓΝ Ρεθύμνου έχει σχετική επάρκεια πόρων ώστε να ανταποκριθεί επαρκώς στις ανάγκες της περιοχής ευθύνης και μεγάλα περιθώρια βελτίωσης.

Είναι αναγκαίο να εξετασθεί η ανάπτυξη **Μονάδας Διαγνωστικής Τεχνολογίας**, **Μονάδας Επειγόντων Περιστατικών** και **Μονάδας Ημερήσιας Νοσηλείας**.

Είναι χρήσιμο να εξετασθεί επίσης η εξέλιξή του σε **Ανοικτό Νοσοκομείο (Open Hospital)** και η δημιουργία μηχανισμού ιατρικής και οικονομικής αντιμετώπισης της εποχιακής μεταβολής του πληθυσμού από την τουριστική κίνηση

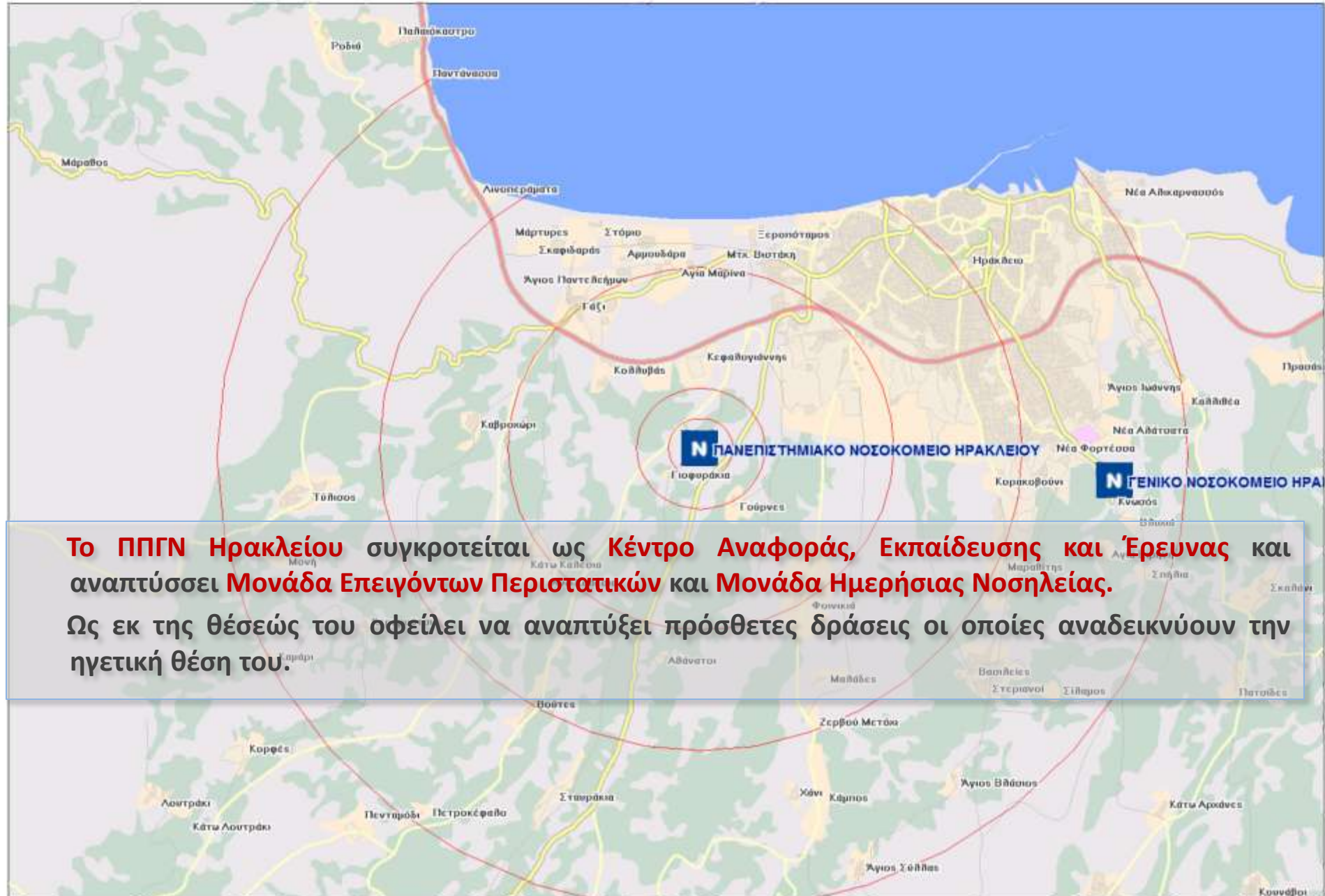
7^η ΥΠΕ Κρήτης



Το ΓΝ Ηρακλείου έχει σχετική επάρκεια πόρων και ικανοποιητική αποδοτικότητα. Είναι αναγκαίο να αναπτυχθεί ως “αντίπαλος” πόλος του ΠΠΓΝ Ηρακλείου ώστε να ελαχιστοποιηθούν οι μονοπωλιακές τάσεις στην περιοχή και να αναπτυθεί **Μονάδα Επειγόντων Περιστατικών** και **Μονάδα Ημερήσιας Νοσηλείας**.

Είναι, επίσης, χρήσιμο να εξετασθεί η δημιουργία Παραρτημάτων Πανεπιστημιακών Κλινικών για τη βελτίωση του κύρους και της φήμης του καθώς και η δημιουργία μηχανισμού ιατρικής και οικονομικής αντιμετώπισης της εποχιακής μεταβολής του πληθυσμού από την τουριστική κίνηση

7^η ΥΠΕ Κρήτης



Το ΠΠΓΝ Ηρακλείου συγκροτείται ως Κέντρο Αναφοράς, Εκπαίδευσης και Έρευνας και αναπτύσσει Μονάδα Επειγόντων Περιστατικών και Μονάδα Ημερήσιας Νοσηλείας.
Ως εκ της θέσεώς του οφείλει να αναπτύξει πρόσθετες δράσεις οι οποίες αναδεικνύουν την ηγετική θέση του.

7^η ΥΠΕ Κρήτης

Το ΓΝ Αγίου Νικολάου ενσωματώνει τα ΓΝ-ΚΥ Ιεράπετρας, ΓΝ-ΚΥ Νεάπολης και ΓΝ-ΚΥ Σητείας με τη μορφή του **Hospital Trust**.

Είναι αναγκαίο να εξετασθεί η ανάπτυξη **Μονάδας Επειγόντων Περιστατικών** και **Μονάδας Ημερήσιας Νοσηλείας**.

Είναι χρήσιμο να εξετασθεί επίσης η εξέλιξη του **Hospital Trust** σε **Ανοικτό Νοσοκομείο (Open Hospital)** και η δημιουργία μηχανισμού ιατρικής και οικονομικής αντιμετώπισης της εποχιακής μεταβολής του πληθυσμού από την τουριστική κίνηση.

Επίσης, είναι αναγκαίο να εξετασθεί η επέκταση και βελτίωση της κτιριακής και τεχνολογικής υποδομής του ΓΝ Αγίου Νικολάου στα πλαίσια του **Hospital Trust**.

Το σύνολο των μονάδων του νομού έχει σημαντικά περιθώρια βελτίωσης της αποδοτικότητας.

Το ΓΝ-ΚΥ Ιεράπετρας και ΓΝ-ΚΥ Σητείας μετατρέπονται σε Ανοικτά Κέντρα Υγείας, στα οποία δημιουργείται **Μονάδα Βραχείας Νοσηλείας** και ενισχύονται με μηχανισμό ιατρικής και οικονομικής αντιμετώπισης της εποχιακής μεταβολής του πληθυσμού από την τουριστική κίνηση.

Το ΓΝ-ΚΥ Νεάπολης μετατρέπεται σε Μονάδα Αποκατάστασης.

Ομάδα Εργασίας

Θάνος Αδαμόπουλος (CMT Προοπτική),

Κώστας Αθανασάκης (ΕΣΔΥ),

Δημήτρης Ζάβρας (ΕΣΔΥ),

Αγάπη Καρέλα (ΕΣΔΥ),

Ολυμπία Καρδαλά (ΕΣΔΥ),

Κατερίνα Μυλωνά (ΕΣΔΥ),

Μάρκος Ολλανδέζος (ΕΣΔΥ)

Αναστασία Ρουμελιώτου (ΕΣΔΥ),

Έφη Σίμου (ΕΣΔΥ),

Αναστάσης Σκρουμπέλος (ΕΣΔΥ)

Βανέσα Τσιάντου (ΕΣΔΥ)



ΕΘΝΙΚΗ
ΣΧΟΛΗ
ΔΗΜΟΣΙΑΣ
ΥΓΕΙΑΣ
ΥΓΕΙΟΝΟΜΙΚΗ ΣΧΟΛΗ
ΑΘΗΝΩΝ 1929-1994



Ευχαριστώ θερμά για την προσοχή σας!!!